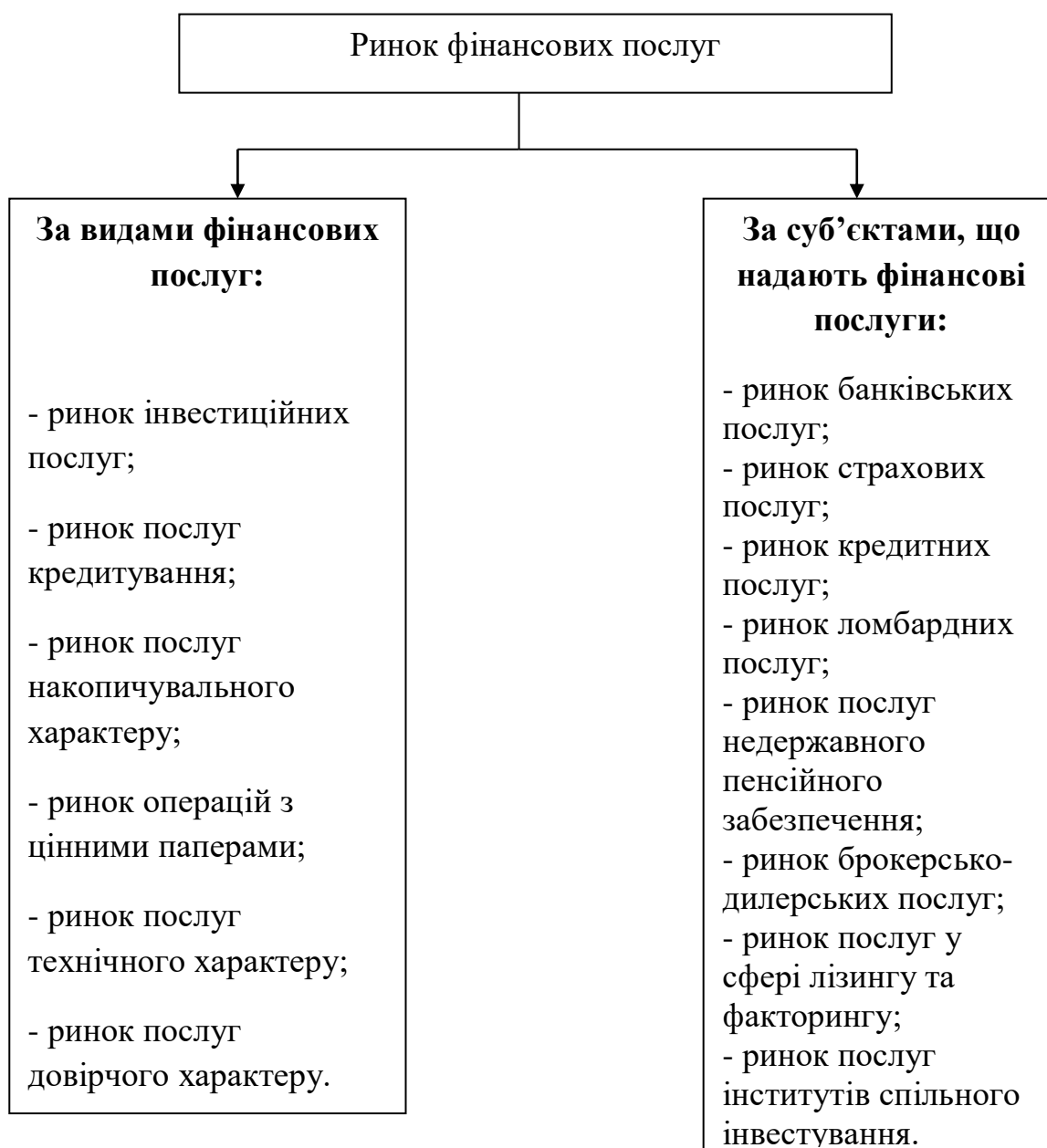


Юхименко, П. М. Леоненко. – [3-тє вид., випр.]. – К. : Знання–Прес, 2016. – 514 с.

Додаток А

Структура ринку фінансових послуг за видами фінансових послуг та суб'єктами, що їх надають.



Додаток Б

Порівняльна характеристика діяльності банків, небанківських фінансових інститутів та технічних посередників

Характеристика фінансового посередника	Фінансові посередники		
	Банки	Небанківські фінансові інститути	Технічні посередники
Правовий статус	Комерційна організація	- Комерційна організація (страхові компанії, інститути спільного інвестування, лізингові, факторингові компанії, ломбарди, фінансові компанії) - Некомерційна організація (кредитні спілки, недержавні пенсійні фонди)	Окремі особи, фірми, комерційні організації
Коло осіб, що обслуговуються	Не обмежене (працює на відкритому фінансовому ринку)	- Не обмежене (працює на відкритому фінансовому ринку) - Тільки члени організації (кредитні спілки)	Не обмежене (працює на відкритому фінансовому ринку)
Співвідношення клієнт-власник-менеджер	Коло клієнтів, власників, менеджерів не співпадає	- Коло клієнтів, власників, менеджерів не співпадає (страхові компанії) - Коло клієнтів, власників, менеджерів співпадає (кредитні спілки) - Коло клієнтів і власників не співпадає, управління активами здійснюють уповноважені організації (недержавні пенсійні фонди)	Коло клієнтів, власників, менеджерів не співпадає
Види діяльності	Банківські операції та інші фінансові послуги клієнтам при наявності ліцензії НБУ	Спеціалізовані для різних інститутів окремо	Операції з цінними паперами на фондовому ринку

Відповідальність	Обмежена відповідальність	- Обмежена відповідальність - Субсидіарна солідарна відповідальність пайщиків (кредитні спілки) - Обмежена відповідальність і фонду, і компанії з управління активами (недержавний пенсійний фонд)	Обмежена відповідальність
------------------	---------------------------	----------------------------------------------------------------------------------------------------------------------------------------------------------------------------------------------------------	---------------------------

Додаток В

Порівняльна характеристика операцій банків і небанківських фінансових інститутів

Операції фінансових інститутів	Банки	Страхові компанії	Недержавні пенсійні фонди	Кредитні спілки	ІСІ	Ломбарди	Лізингові компанії	Факторингові компанії
1. Залучення грошових коштів	+	+	+	+	+	-	-	-
2. Кредитування	+	-	-	+	-	+	+	+
3. Емісійна діяльність	+	-	-	-	+	-	-	-
4. Купівля і продаж цінних паперів	+	-	-	-	+	-	-	-
5. Інвестиційна діяльність	+	+	+	+	+	-	-	-
6. Касове обслуговування юридичних та фізичних осіб	+	-	-	-	-	-	-	-
7. Купівля і продаж банківських металів, дорогоцінних каменів та металів	+	-	-	-	-	+	-	-

8. Видача гарантій, поручительств	+	-	-	+	-	-	-	+
-----------------------------------	---	---	---	---	---	---	---	---

Додаток Д

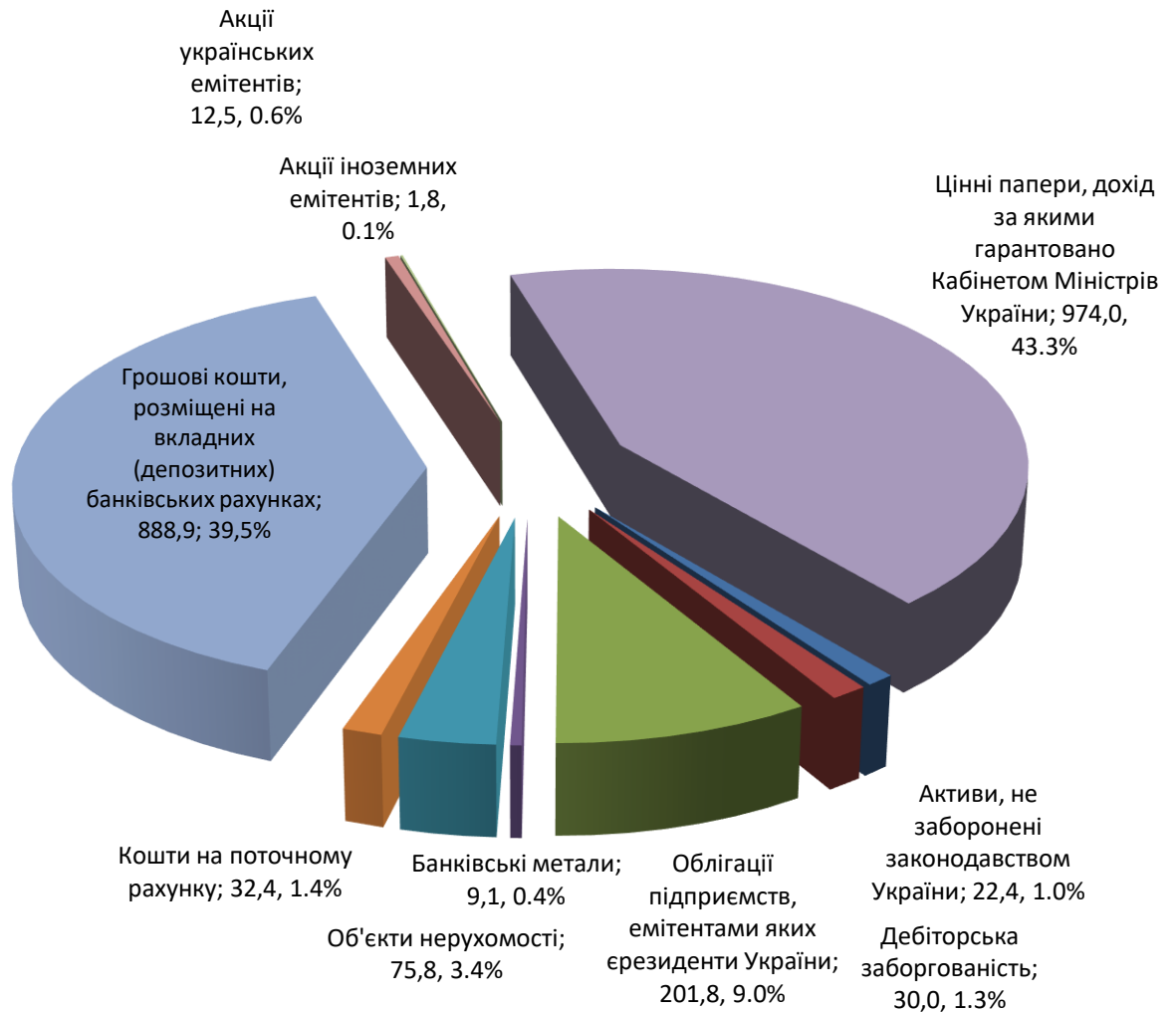
Основні фінансові послуги, що надаються небанківськими фінансовими посередниками на ринку фінансових послуг України

Небанківські фінансові посередники	Основні фінансові послуги, що надаються небанківськими фінансовими посередниками
Страхові компанії	- послуги особистого страхування; - послуги майнового страхування; - послуги страхування відповідальності;
Недержавні пенсійні фонди	- послуги накопичувального характеру;
Кредитні спілки	- послуги взаємного кредитування; - послуги залучення вкладів членів спілки;
Лізингові компанії	- послуги кредитування, шляхом надання лізингодавцем у виключне користування на визначений строк і за окремих умов майна лізингоодержувачу;
Факторингові компанії	- послуги кредитування, шляхом купівлі у інших компаній прав на вимогу боргу;
Ломбарди	- послуги кредитування, переважно фізичних осіб;
Інститути спільного інвестування	- послуги з залучення грошових коштів інвесторів з метою їх вкладення у цінні папери, корпоративні права та нерухомість;

Довірчі товариства	<ul style="list-style-type: none">- послуги збереження та представницькі послуги;- послуги розпорядження майном, агентські послуги;
Фінансові компанії	<ul style="list-style-type: none">- послуги кредитування;- послуги залучення коштів фізичних і юридичних осіб із зобов'язанням їх повернення;- послуги видачі гарантій та порук, здійснення обміну валют і грошових переказів та інші технічні послуги.

Додаток Е

**Структура інвестованих пенсійних активів станом на 30.06.2017 р.
(млн.грн.)**



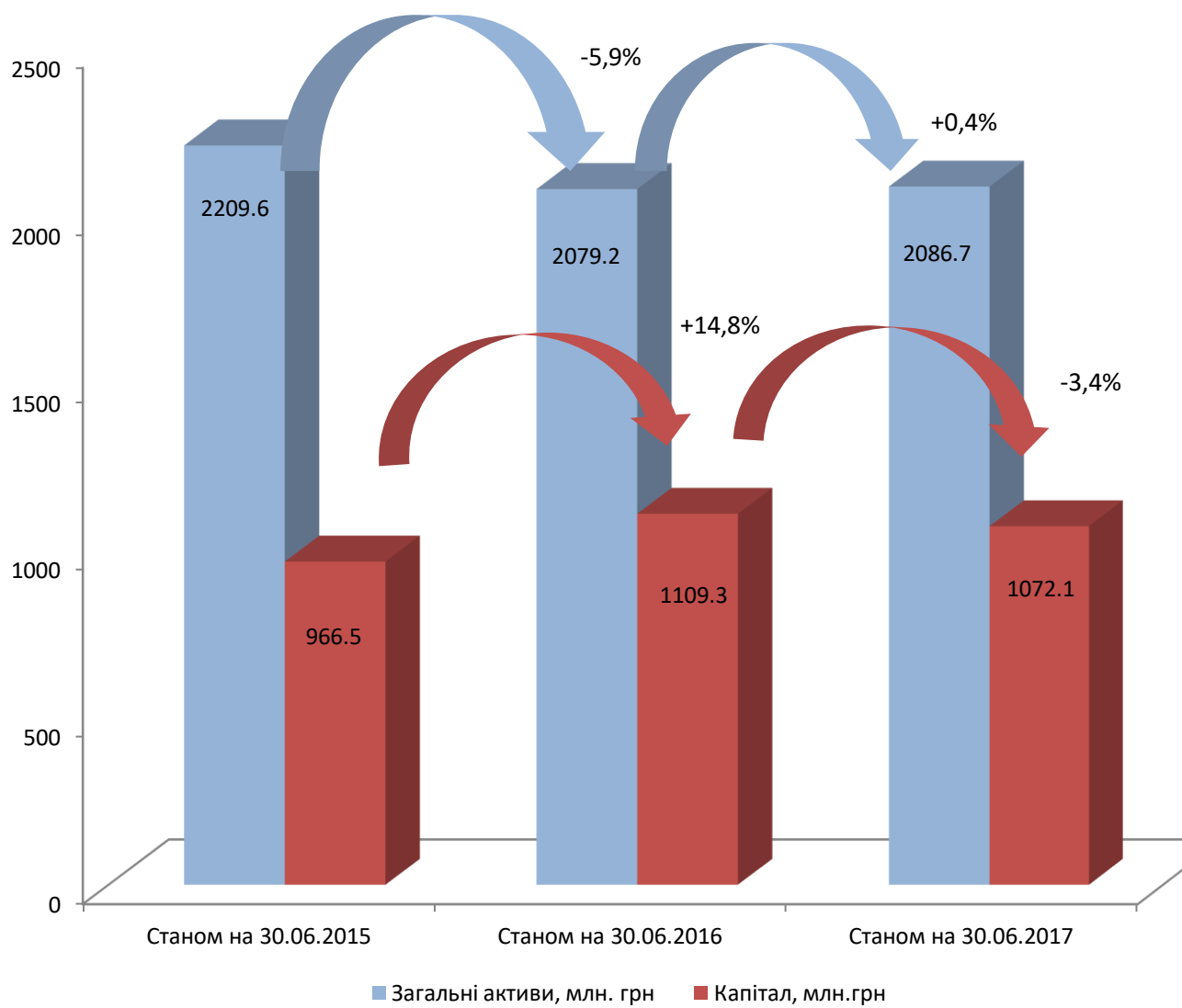
Додаток Ж
Показники діяльності страхових компаній [83]

	I півріччя 2016 року	I півріччя 2017 року	Темпи приросту	
			I півріччя 2017 року/ I півріччя 2016 року млн. грн.	%
Кількість договорів страхування, укладених протягом звітного періоду, тис. одиниць				
Кількість договорів, крім договорів з	16 375,6	35 847,8	-	19 472,2

обов'язкового страхування від нещасних випадків на транспорті, у тому числі:				
- зі страхувальниками – фізичними особами	14 978,6	33 839,9	-	18 861,3
Кількість договорів з обов'язкового особистого страхування від нещасних випадків на транспорті	66 590,9	54 147,6	-	12 443,3
Страхова діяльність, млн грн				
Валові страхові премії	16 327,0	21 222,8	4 895,8	30,0
Валові страхові виплати	3 954,5	4 783,9	829,4	21,0
Рівень валових виплат, %	24,2	22,5	-	-
Чисті* страхові премії	12 982,0	13 509,5	527,5	4,1
Чисті* страхові виплати	3 771,8	4 614,9	843,1	22,4
Рівень чистих виплат, %	21,4	27,0		
Перестраховання, млн грн				
Сплачено на перестраховання	5 729,8	9 771,0	4 041,2	70,5
Виплати, компенсовані перестраховиками	494,4	566,3	71,9	71,9
Отримані страхові премії від перестраховальників-нерезидентів	20,2	20,2	0,0	0,0
Виплати, компенсовані перестраховальникам-нерезидентам	8,1	0,1	-8,00	-98,8
Страхові резерви, млн грн				
Обсяг сформованих страхових резервів	19 036,8	20 778,1	1 741,3	9,1
- технічні резерви	11 888,1	7 797,5	-4 090,6	-34,4
- резерви зі страхування життя	7 148,7	12 980,6	5 831,9	81,6
Активи страховиків та статутний капітал, млн. грн.				
Загальні активи страховиків	54 722,2	55 173,3	451,1 0	0,8
Активи, визначені ст. 31 Закону України «Про страхування» для представлення коштів страхових резервів	33 742,2	33 787,1	44,9	0,1
Обсяг сплачених статутних капіталів	12 534,8	12 758,4	223,6	1,8

Додаток 3

Динаміка основних показників діяльності кредитних спілок [83]



Додаток И

Розподіл кредитних спілок за середньозваженими відсотковими ставками за кредитами станом на 30.06.2017 р. [83]

Інтервали відсоткових ставок	Кількість кредитних спілок, які подали звітні дані за I квартал 2017 року	Частка, %
До 10 %	24	7,3
10% - 20%	11	3,3
20%-30%	22	6,7
30%-40%	70	21,3
40%-50%	110	33,4
50%-60%	56	17,0
60%-70%	25	7,6
70%-80%	3	0,9
Більше 80%	8	2,5
Всього	329	100%

Додаток К

**Структура кредитного портфеля кредитних спілок
станом на 30.06.2017 р. [83]**



Додаток Л

Структура депозитного портфеля кредитних спілок

станом на 30.06.2017 р. [83]

