

Євген ТКАЧ  
Сергій ТКАЧ

## ВАЛЮТНО-КУРСОВА СТАБІЛЬНІСТЬ В УКРАЇНІ: ТЕНДЕНЦІЇ, РИЗИКИ І ПЕРСПЕКТИВИ

---

*Розглянуто особливості функціонування валютного ринку в Україні, наявні ризики та перспективи курсової стабільності, фактори, що їх визначають в сучасних умовах розвитку національної економіки.*

---

Протягом 2010 р. та першого півріччя 2011 р. на валютному ринку України не спостерігалось різких коливань. У 2010 р. гривня на міжбанківському валютному ринку зміцнилася щодо долара США на 0,38%. Офіційний курс гривні до долара США зріс на 0,3%, тоді як у 2009 р. відбулося його зниження на 3,7%. У 2011 р. офіційний курс гривні до долара США знизився на 0,13%. Щоденні відхилення офіційного курсу гривні від її ринкових котирувань до долара США були в межах від +0,04% до -0,33%. Така волатильність валютного ринку не є значною. Проте назвати ситуацію стабільною, з урахуванням існуючих ризиків, складно.

Проблемі оцінки ризиків і перспектив валютно-курсової стабільності в Україні присвячені наукові праці О. Дзюблюка, О. Гнатіва, С. Корабліна, С. Науменкової, В. Литвицького, А. Мороза, С. Смирнова, А. Савченка, Т. Шемет та інших вітчизняних вчених.

Метою статті є дослідження особливостей функціонування валютного ринку в Україні, наявних ризиків і перспектив курсової стабільності, факторів, що їх визначають.

Покращення макроекономічної ситуації стало передумовою посилення позитивних тенденцій розвитку грошово-кредитного та

валютного ринків. Після спаду ВВП у 2009 р. на 14,8%, його зростання у 2010 р. становило 4,2%, а у першому півріччі 2011 р. – 7,5% у річному вимірі [4]. Це обумовило зростання попиту на гроші, що задовольнялося за рахунок нарощування їх пропозиції з боку банків. Так, зростання грошової маси за перше півріччя 2011 р. становило 9,1% (до 652,4 млрд. грн.) і суттєво випереджало приріст базових грошей. Монетарна база за відповідний період зросла лише на 1,1% – до 228,1 млрд. грн. [4]. Таким чином, приріст грошової пропозиції з боку банківської системи був забезпечений активізацією механізму мультиплікації. Рівень монетизації економіки становить 48,6% [5].

Позитивно на стабільність курсу національної валюти вплинув відносно низький рівень інфляції – 9,1% у 2010 р., у 2011 р. приріст споживчих цін становив 4,6% [4].

Зведений платіжний баланс у 2010 р. виконано з профіцитом 5,0 млрд. дол., а за перше півріччя 2011 р. – 1,8 млрд. дол., що сприяло збільшенню золотовалютних резервів НБУ до 37,6 млрд. дол. [4].

Незважаючи на позитивні тенденції, які намітилися в економіці, банківському секторі та помірковану грошово-кредитну по-

БАНКІВСЬКА СИСТЕМА І МОНЕТАРНА ПОЛІТИКА

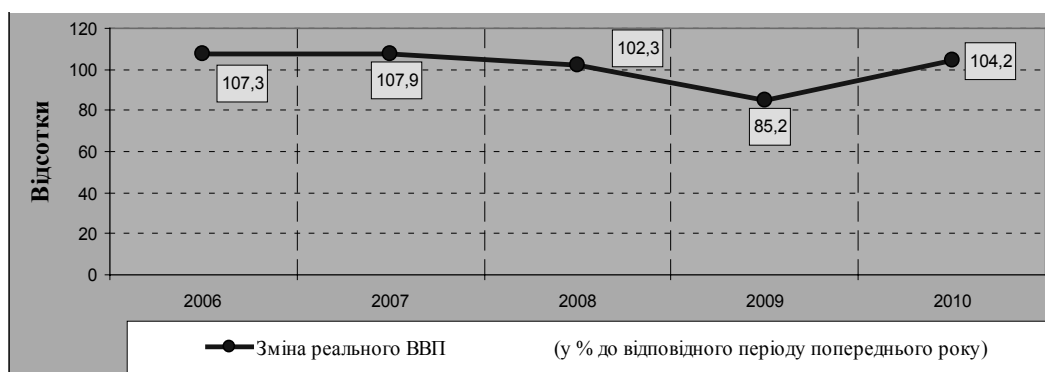


Рис. 1. Динаміка ВВП України у 2006–2010 рр., %\*

\* Побудовано на основі [6].

Таблиця 1

Індекс інфляції в Україні у 2008–2010 рр. [7]

Рік	2008 р.	2009 р.	2010 р.	2011 р.
Індекс інфляції	122,3	112,3	109,1	104,6

Таблиця 2

Платіжний баланс України у 2010 р. – I півріччі 2011 р.\*

(млн. дол. США)

Статті платіжного балансу	I півріччя 2010 року	2010 рік	I півріччя 2011 року
Рахунок поточних операцій	474	-3 018	-2 901
Баланс товарів і послуг	112	-3 984	-3 298
Експорт товарів і послуг	31 018	69 255	42 246
Імпорт товарів і послуг	-30 906	-73 239	-45 544
Рахунок операцій з капіталом та фінансових операцій	3 954	8 049	4 696
Рахунок операцій з капіталом	-1	187	5
Фінансовий рахунок	3 955	7 862	4 691
Зведений баланс	4 428	5 031	1 795
Фінансування	-4 428	-5 031	-1 795
Резервні активи (мінус: зростання)	-4 428	-8 460	-1 795
Використання ресурсів МВФ (чисте)	–	1 401	–
Виключне фінансування (кредит МВФ Уряду України)	–	2 028	–
Спеціальні права запозичення	–	–	–

\* Складено на основі [4].

літику, існує низка загроз курсової стабільності в Україні, а саме:

– високий рівень тіньової економіки (на думку більшості експертів близько 50%). Суб'єкти тіньового сектору, як правило, створюють попит на іноземну валюту;

– високий рівень цін на енергоносії для вітчизняної економіки та їх невизначеність у майбутньому (основна стаття імпорту нашої держави);

– ризик інфляційних процесів, особливо враховуючи те, що профіцит іноземної валюти формується здебільшого за рахунок короткострокових зовнішніх запозичень, а основним каналом емісії грошей залишається валютний канал;

– послаблення позицій національних експортерів внаслідок погіршення кон'юнктури на світових ринках;

– нерозвиненість фондового ринку країни, що обмежує можливості ефективного використання монетарних інструментів щодо впливу на валютний курс. До того ж у 2011 р. відбулося суттєве падіння індексу ПФТС – на 8,2% [4], що не зовсім сприяє притоку іноземних інвестицій, а відтак й іноземної валюти в країну;

– недостатня довіра населення до національної валюти під впливом негативних інфляційних і девальваційних очікувань. Попит з їх боку упродовж останніх двох років на іноземну валюту постійно перевищував пропозицію. Схильність населення до накопичення коштів у іноземній валюті є фактором високого рівня доларизації (мультивалютності) національної економіки (близько 30%). Частка депозитів в іноземній валюті залишається великою і дорівнює більше 40% [4];

– у 2010 р. визначилася тенденція до погіршення сальдо поточного рахунку платіжного балансу. Позитивне сальдо рахунку операцій з капіталом та фінансових операцій було забезпечене, насамперед

за рахунок припливу боргового капіталу в державний і квазідержавний сектори, надходженнями коштів від приватизації, іноземних інвестицій і залученнями за кредитами приватного і державного сектору.

Саме тут криється основна загроза стабільності курсу національної грошової одиниці. Загальна сума державного та гарантованого боргу України становить більше 50 млрд. дол. (близько 434 млрд. грн.) [2], щомісячні витрати на обслуговування державного боргу – близько 20% видаткової частини бюджету. Рівень дефіциту державного бюджету, за інформацією Кабінету Міністрів України, на кінець року становив близько 3% від ВВП. Це значно менше ніж у 2009 р. – 16% і у 2010 р. – 5,5%, проте суттєво вплине на збільшення державного боргу [2]. З початку року він виріс більше ніж на 4%. Обсяг валового зовнішнього боргу має також тенденцію до зростання і, за даними НБУ, на 1 квітня 2011 р. становив 120,5 млрд. дол. (близько 100% від ВВП). Обсяг короткострокового зовнішнього боргу становить близько 51,0 млрд. дол. (рівень його покриття міжнародними резервами перевищує 70%) [3].

Ситуація якоюсь мірою є ідентичною 2007–2008 докризових років, коли погіршення сальдо поточного рахунку супроводжувалося покращенням сальдо по рахунку операцій з капіталом та фінансових операцій, додатне значення якого в основному формувалось за рахунок зростання запозичень як приватного, так і державного сектору, з тією лише різницею, що частка приватного (корпоративного) сектору в структурі зовнішнього боргу держави була значно більшою. Наслідком відповідних тенденцій стала девальвація національної грошової одиниці із 5,0 грн. за один американський долар – до майже 8,0 грн. Девальвація національної валюти на рівні майже 60% у 2008 р., на відміну

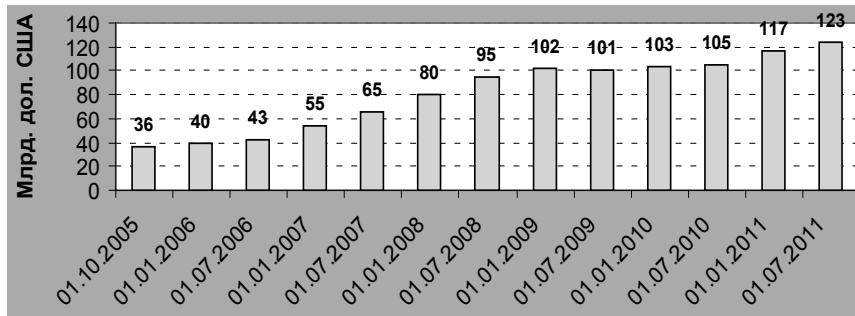


Рис. 2. Динаміка валового зовнішнього боргу України\*

\* Побудовано на основі [4; 6].

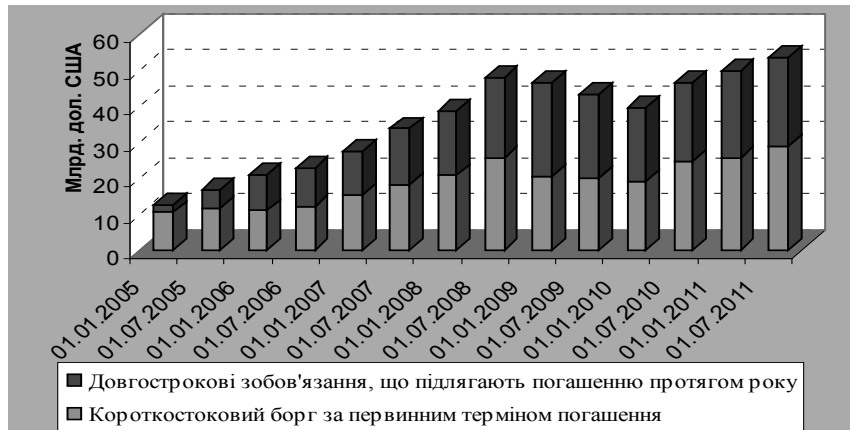


Рис. 3. Динаміка короткострокового зовнішнього боргу\*

\* Побудовано на основі [4; 6].

від девальвації у 1998 р., не стала передумовою до отримання очікуваної вигоди для національної економіки, а саме: збільшення експорту країни, приток іноземних інвестицій, скорочення імпорту, відновлення стійкої і високої динаміки економічного зростання тощо. Починаючи з 1998 р. (включно до 2004 р.), сальдо поточного рахунку було додатнім.

Проведений аналіз дає підстави зробити висновок, що до того часу, поки не будуть створені сприятливі умови в країні для розвитку національного товаровиробника, високотехнологічного виробництва, імпортозаміщення, зменшення рівня тінькової економіки, рівня енергомісткості націо-

нальної економіки, а розширення кредитування банками (навіть не залежно від того, які джерела – внутрішні чи зовнішні – використовуються для формування їхньої ресурсної бази) не буде супроводжуватися відповідним розвитком реального сектору економіки, до того часу будуть мати місце ризики курсової, а відтак і макроекономічної стабільності.

Наскільки швидко й ефективно будуть вирішені зазначені проблеми, і наскільки злагодженою буде співпраця між урядом та НБУ, залежатиме стабільність курсу національної грошової одиниці, подальший розвиток національної економіки.

**Література**

1. Основні засади грошово-кредитної політики на 2010 рік. Схвалено Радою Національного банку України: рішення від 10 вересня 2009 р. № 10 / Національний банк України. – К, 2009. – С. 3–4.
2. Азаров М. Державний борг України у 2011 р. збільшиться на 30 млрд. грн. [Електронний ресурс]. – Режим доступу: URL: <http://www.fiscoid.com/?module=news&action=view&id=7950>.
3. Смирнов С. Режимы валютного курса и стабильность экономики // Вопросы экономики. – 2010. – № 1. – С. 35–37.
4. Монетарний огляд НБУ 2 квартал 2011 року [Електронний ресурс]. – Режим доступу: URL: <http://bank.gov.ua>.
5. Основні показники, що характеризують стан грошово-кредитного ринку за січень-липень 2011 року [Електронний ресурс]. – Режим доступу: URL: <http://bank.gov.ua>.
6. Річний звіт НБУ за 2010 рік [Електронний ресурс]. – Режим доступу: URL: <http://bank.gov.ua>.
7. Офіційний сайт Міністерства фінансів України [Електронний ресурс]. – Режим доступу: URL: <http://www.minfin.gov.ua/>
8. Офіційний сайт Держкомстату [Електронний ресурс]. – Режим доступу: URL: <http://www.ukrstat.gov.ua/>
9. Офіційний сайт Бюро економічного аналізу США [Електронний ресурс]. – Режим доступу: URL: <http://www.bea.gov/>
10. Дзюблюк О. Особливості реалізації валютної політики в Україні в умовах світової фінансової кризи // Банківська справа. – 2010. – № 10. – С. 55–64.
11. Кораблін С. Валютний курс гривні: деякі ефекти та обмеження // Економіка України. – 2010. – № 4 – С. 76–87.
12. Гнатів О. А. Таргетування інфляції як оптимальний режим монетарної політики в Україні // Регіональна економіка. – 2009. – № 2. – С. 119–125.
13. Науменкова С. Формування нової фінансової архітектури: основні питання та можливі виклики для України // Вісник Національного банку України. – 2010. – № 1. – С. 8–13.
14. Шемет Т. С. Теорія і практика валютного курсу: Навч. посібник. – К.: Либідь, 2006. – 352 с.