

**Макроэкономика**

Роман ЗВАРЫЧ

**СОЦИАЛЬНО-ЭКОНОМИЧЕСКАЯ
ТРАНСФОРМАЦИЯ В УКРАИНЕ
КАК ПЕРСПЕКТИВА КОНВЕРГЕНЦИИ
С ЕВРОПЕЙСКИМ СОЮЗОМ****Резюме**

Для страны, занимающей транзитное геополитическое положение между Западом и Востоком, участие в международных интеграционных процессах неминуемо. В случае с Украиной такое участие позволит стране обеспечивать экономическое развитие и рост доходов населения. Членство в Европейском союзе – это достаточно смелый вызов для трансформации и стабилизации развития экономики Украины, роста доходов и повышения жизненного уровня населения. Учитывая существенную разницу в экономическом развитии Европейского Союза между группами стран ЕС-15 и ЕС-10+2 (новыми членами ЕС), предусматривающую рост и конвергенцию доходов на продолжительный период, благодаря разным подходам, Украине следует предложить индивидуальный и сепаративный от ЕС путь социально-экономического развития. Членство в Европейском Союзе будет иметь актуальный характер в контексте экономического развития и конвергенции отечественной экономики с экономикой Содружества.

© Роман Зварыч, 2008.

Зварыч Роман, аспирант кафедры международной экономики и маркетинга, Тернопольский национальный экономический университет, Украина.

Ключевые слова

Социально-экономическая трансформация, конвергенция, валовые национальные сбережения, общие затраты сферы потребления, реальный рост доходов населения, международные интеграционные процессы, риск бедности, реальная заработная плата, уровень чистой миграции, прирост уровня занятости, производительность труда.

Классификация по JEL: E0; F15; F10.

Вступление

Перспектива расширения ЕС на Восток в условиях международных интеграционных процессов и непосредственное вступление новых стран в Союз стали главным катализатором эффективных рыночных трансформаций и положительных структурных сдвигов в национальных экономиках этих стран. Ориентация на Единый внутренний рынок ЕС способствовала модернизации технологических основ их национальных экономик, прибавила им динамичности, повысила конкурентоспособность. Современные международные интеграционные процессы развивались в контексте процессов глобализации и являются одними из ее проявлений. Поэтому цивилизационными и объективными предпосылками современных интеграционных процессов являются развитие международного раздела труда, международной хозяйственной кооперации и вообще усиление процессов взаимозависимости и тенденций к организованности и упорядоченности на уровне глобальной мировой системы.

Исследуя динамику европейской интеграции, украинские ученые Б. Забарко, А. Кудряченко, П. Рудяков и другие обращают внимание на различные аспекты интеграционного процесса, в особенности присоединения новых членов к Европейскому содружеству. Э. Сискос (2003) отмечает, что, преодолевая трудности, страны-члены ЕС добивались соответствующих результатов экономического и социального развития благодаря применению преимущественно экономических рычагов, прогрессивных форм отношений. Т. Бурлай (2005), осмысливая содержание и специфику разворачивания экономических интеграционных процессов в Европе, учитывая современные тенденции мирового масштаба, указывает на существование преимуществ, которые обеспечивает экономическая интеграция для развития хозяйственной системы отдельных стран, регионов и мира в целом.

Соответственно, для стран переходного типа, таких как Украина, эти преимущества являются еще более важными, поскольку одновременно они способствуют и эффективной трансформации их социально-экономического строя. Таким образом, интеграция в мировое экономическое сотрудничество дает шанс для менее экономически развитых стран не только получить новые возможности для их экономического развития (за счет формирования, развития и совершенствования национальных рынков и расширения доступа на другие рынки), но и более эффективно трансформироваться и обеспечить экономический рост на продолжительную перспективу (за счет повышения конкурентоспособности). Вследствие чего такой рост достаточно ощутимо будет способствовать конвергенции стран с разными уровнями экономического развития, определив конечную цель и задачи экономических интеграционных процессов в продолжительном периоде как экономическую конвергенцию между субъектами. Следовательно, интеграция в условиях взаимозависимости и современного технологического развития является предпосылкой экономической конвергенции определенного региона, путем расширения взаимовыгодного сотрудничества между странами в процессе осуществления соответствующей политики.

Новые эмпирические исследования свидетельствуют, что тенденция в направлении конвергенции доходов всегда присутствует в однородной группе стран и абсолютно отсутствует в случае ее дифференциации (Д. Бен-Давид, 2000). О. Гаврылышин (2001) и З. Матковский (2003, 2004) указывают на существование многих аналитических моделей реальной конвергенции для стран ЦВЕ, существует также множество моделей конвергенции уровней дохода группы стран ЦВЕ со странами ЕС-15 (например, Р. Болдуин, 1997; Л. Бун и М. Маурель, 1998; Ф. Брюс, 2001; С. Эстрин, 2001; Европейская Комиссия, 2001; П. Дойль, 2001; А. Лежур, 2001; К. Мартин, 2001; В. Сараевс, 2001; М. Марини, 2003; ЕЕАГ, 2004; В. Кайтила, 2004). Однако нет ни одного исследования, посвященного аспектам экономической конвергенции между Украиной, экономически ослабленной страной с нестабильным инвестиционным климатом, и расширенным Европейским Союзом.

Учитывая все это, в статье были поставлены следующие задачи:

- 1) проанализировать социально-экономическое положение Украины;
- 2) выделить фактор роста доходов граждан в Украине и их конвергенции с Европейским Союзом;
- 3) предложить трансформацию политики роста доходов в Украине в условиях выявленного фактора их конвергенции с Европейским Союзом.

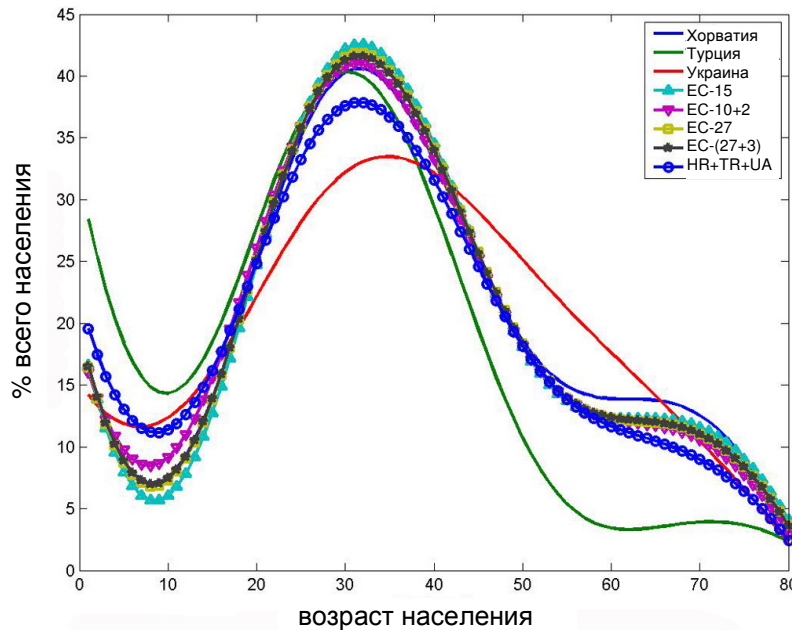
Социально-экономическое положение Украины

После вступления в Европейский Союз в 2004 г. десяти новых членов, а также Болгарии и Румынии в 2007 г., для Украины, которая изъявила желание на вступление, перспективы полноценного членства в ЕС стали более реальными. Социально-экономическое положение страны влияет на дату и вероятность вступления в Европейский Союз. Население Украины – 46,6 млн, или 11% населения ЕС-27, при этом уровень плотности населения уменьшается с 1993 г. и является наиболее низким в ЕС – 77 лиц/км². Прогноз плотности населения для Украины отрицательно спадающий, в течение 50 лет прогнозируется спад на 25%, в соответствии с такими темпами Украина и в дальнейшем будет демонстрировать наиболее низкий уровень показателя в ЕС. Демографическое состояние в ЕС зависит от уровня количества новорожденных детей, который в Украине ощутимо растет с 2000 г. и в 2004 г. достиг уровня Хорватии, а в 2005 г. опередил ЕС-10+2 (12 новоприбывших стран ЕС) и составляет 985 рождений на 100 тыс. лиц. Состояние показателя обусловлено средним возрастом рождения первого ребенка, который достаточно резко возрастает в Украине с 1996 г. и на 2007 г. составляет 27 лет, частично уступая ЕС-10+2 – 27,3 и ЕС-27 – 29,2. Высокий уровень и динамично возрастающая тенденция показателя Украины присущи социально развитым странам Европейского Союза. Показатель взаимосвязан с количеством браков в Украине – 7,1 браков/1 тыс., который наиболее высокий в ЕС и возрастает с 2001 г., демонстрируя абсолютно положительное отклонение, при этом на уровень показателя Украины влияют культурные обычаи и социальный статус института брака. С положительным ростом количества заключенных браков более динамично возрастает количество разводов в Украине – 3,7 разводов/1 тыс. лиц, демонстрируя наиболее высокий уровень показателя в Европе. Вследствие разных подходов демографической политики стран ЕС и Украины, достаточно дифференцирована возрастная структура в Европе, а Украина на 2007 г. по сравнению с ЕС-27 выглядит как достаточно немолодая страна (рис. 1). Население в возрасте до 20 лет в Украине – 30,1%, в ЕС-27 – 28,2%, в возрасте 25–50 лет в Украине – 53,5%, в ЕС-27 – 55,2%, в возрасте от 65 лет в Украине – 10,2% в ЕС-27 – 13,2%. Конечно, наиболее благоприятная демографическая ситуация в Украине – благодаря высокому проценту населения до 20 лет, что будет положительно влиять на демографический прирост населения, хотя более экономически выгодное положение в ЕС-27, вследствие более высокого процента экономически активного населения. Высокая социальная ориентированность экономики Европейского Союза увеличила процент лиц пенсионного и предпенсионного возраста, вследствие чего положительная тенденция в Украине влияет на омоложение ее нации и экономическое развитие ЕС, особенно новоприбывших его членов. Учитывая высокую смертность и низкий уровень рождаемости страны, час-

точно демографическую ситуацию может выровнять уровень чистой миграции, который в 2005 году в Украине стал положительным и составлял +4,0 тыс. лиц, что на 28% меньше ЕС-27 и в шесть раз ЕС-15. В данном случае Европейскому Союзу следует уделить особое внимание Украине, которая является транзитером рабочей силы из Азии в Европу.

Рисунок 1.

Возрастная структура в странах ЕС, Хорватии, Турции и Украине



Источник: Составлено по Eurostat yearbook 2006-07; Госкомстат Украины 1998-2007.

Демографическое положение в Украине существенно зависит от ее экономического развития, которое частично уступает Европейскому Союзу. Так, уровень показателя ВВП на душу населения страны на 68% ниже ЕС-27 и составляет 6900 евро, хотя показатель возрастает в долгосрочном периоде с 2000 г. Вследствие чего Украине следует уделить существенное внимание сложившейся ситуации, ведь ее развитие по этому показателю не соответствует ее реальному экономическому потенциалу. Уровень торговли страны наименее динамичный в ЕС, уровень экспорта – наиболее низкий, хотя существенно возрос с 1998 г. больше чем в два раза и на

2007 г. составляет 32% ВВП. Рост экспорта осуществляется в основном благодаря наличию больших запасов сырья, хотя его можно ускорить более эффективной активизацией рабочей силы. Уровень импорта возрастает с 1999 г. в 2,5 раза и на 2007 г. составляет 38,1%. В этом контексте большое внимание следует уделить Украине, ведь существенное увеличение показателя может произойти после роста доходов граждан в 2008 г. Уровень инфляции в Украине самый высокий в ЕС, он на 72% превышает уровень ЕС-27 и на 2007 г. составляет 12%, это наиболее отрицательная тенденция за последние шесть лет. Следовательно, необходимо уделить особое внимание Украине, в связи с существенным, как для ЕС, обесцениванием доходов граждан.

Для Украины характерен наивысший уровень дефицита бюджета в ЕС, который стремительно растет с 2002 г. и на 2007 г. составляет -3,7% ВВП. В то время как Турция сократила дефицит бюджета за последние 5 лет на 96,3%, Украина за последние 5 лет заменила профицит на дефицит. Тенденция для Украины отрицательная, ведь страна усиливает риск незащищенности социально необеспеченного населения. Обменный курс нашей страны находился в долгосрочном периоде стабильно в коридоре между ЕС-27 и ЕС-10+2, благодаря правильной монетарной политике и традиционной привязке к американскому доллару. Так, курс обмена к «евро» в 2006 г. в Украине составлял 6,5005 UAH/EUR, хотя вследствие ипотечного кризиса 2007 г. в США и постепенном обесценивании доллара он возрос в начале 2008 г. до уровня 7,8004 UAH/EUR. Благодаря этому, в Украине происходит стремительная девальвация гривны и медленный рост экспорта, которые отрицательно влияют на доходы и покупательную способность граждан. Норма долгосрочной прибыли Украины в полтора раза снизилась в долгосрочном периоде и на 2006 г. уровня достигла 9,5%. Хотя в стране за последние 15 лет произошли положительные изменения, высокий уровень показателя, который вдвое превышает уровень ЕС-27, указывает на нестабильный инвестиционный климат. Государственный долг страны существенно ниже чем ЕС-27, хотя частично уступает уровню группы ЕС-10+2. На 2007 г. уровень показателя в Украине составлял 27,0% ВВП, то есть страна соответствует критерию номинальной конвергенции в ЕС и может увеличить свой долг более чем вдвое и при этом только приблизится к уровню ЕС-15, не достигнув граничного уровня заимствований в ЕС.

Уровень занятости в Украине самый низкий в ЕС, хотя растет в течение 10-ти летнего периода и на 2007 год будет составлять 58,1% в ЕС-27 – 63%. Такая тенденция вызвана положительным приростом уровня занятости в долгосрочном периоде, который частично снизился во второй половине 2005 года. В этом контексте Украине необходимо обратить внимание на показатель, который с 2005 г. не увеличился при наличии в стране ресурса рабочей силы и на 2007 г. составляет 1,2%, в ЕС-27 – 2,0%. Уровень безработицы в стране падает с 2000 г. и на 2007 г. сократился с 10% до 8,0%. Страна демонстрирует достаточно эффективную политику в борьбе с

безработицей, вследствие чего на начало 2008 г. показатель существенно снизился, приближаясь к уровню ЕС-10+2. Одновременно с постепенными качественными изменениями уровня занятости и безработицы частично растет производительность труда в стране. Хотя производительность труда на одного работника Украины составляет 39,1%, что в 2 раза ниже ЕС-10+2 и в 2,8 раза ниже ЕС-27, следует отметить, что она выросла по сравнению с 2001 г. на 21%. Производительность труда на один отработанный час Украины на 70% ниже ЕС-12 и в 2 раза ЕС-27, необходимо отметить, что в течение последних 15-ти лет существенно ухудшился уровень показателей. В общем в стране происходит частичная конвергенция показателя с уровнем ЕС-27, хотя производительность труда все еще остается в четыре раза ниже, чем в Германии и в два раза ниже, чем в Польше.

В Украине установлен минимальный уровень заработной платы, который на 2007 г. самый низкий в ЕС с частично возрастающей тенденцией со второй половины 2003 г., который составляет 62 евро/месяц. Уровень показателя Украины в 7 раз ниже ЕС-27, и его темпы роста существенно уступают европейским. При этом Украина демонстрирует самый высокий темп роста номинальной заработной платы в ЕС, который на 2006 год более чем в 5 раз превышал уровень ЕС-27, а в 2007 г. частично снизился до уровня 29,2%. Рост реальной заработной платы менее ощутим в стране, хотя один из самых высоких в ЕС, частично уступая уровню номинальной заработной платы. В Украине в 2005 г. показатель в 8 раз превышал ЕС-27, но в 2007 г. снизился до 18,3%, в ЕС-27 – до 3,3%. Показатель играет важную роль в конвергенции доходов населения Украины, где рост показателя сочетается с высоким уровнем инфляционных процессов.

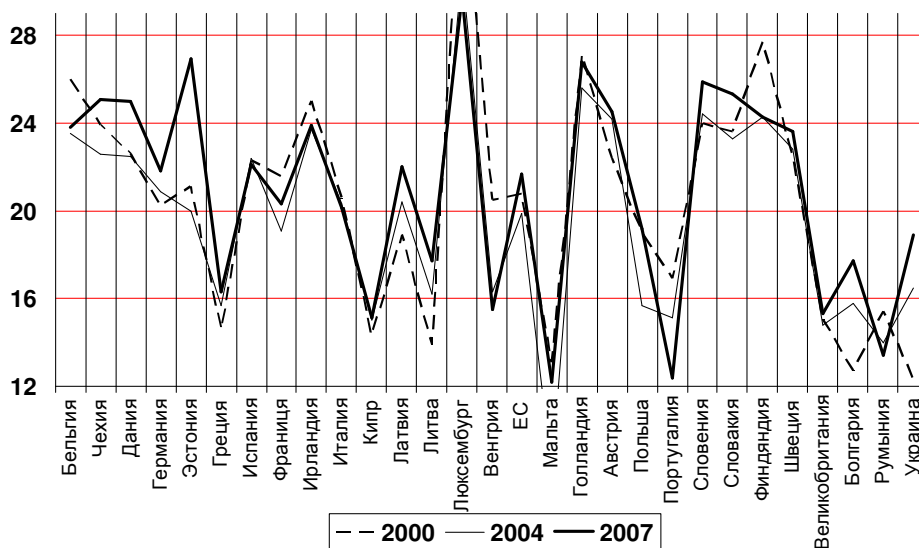
Уровень прямых налогов в Украине положительно падает в долгосрочном периоде и в 2007 г. составляет 9,3% ВВП, что немного ниже ЕС-27 – 11,8%, но выше ЕС-10+2 – 8,6%. Абсолютно обратная тенденция показателя уровня непрямых налогов, который стабильно растет в долгосрочном периоде, превышая с 2000 г. уровень ЕС-27, и на 2007 г. составляет 15,7% ВВП. С ростом прямых налогов растут одновременно в ЕС и Украине социальные взносы. Уровень показателя в Украине составляет 10,1% ВВП, в ЕС-27 – 10,9%. Стремительный рост показателя указывает на существенный рост доходов граждан и постепенную детенизацию отечественной экономики. Происходит увеличение в Украине правительственных компенсаций, превышая уровень ЕС-27 в 4,6% и составляя 11,3% ВВП, соответственно в ЕС-27 – 10,8%. Уровень социальных выплат в Украине превысил показатель ЕС-27 в 1988 г., рост носит долгосрочный характер. Существенный рост показателя в Украине произошел после 1986 г., после черномыльских событий, почти 5% населения получили статус пострадавших от аварии на Чернобыльской АЭС и право получать социальные выплаты от государства. На 2007 г. уровень социальных выплат в Украине достиг 14,5% ВВП, в ЕС-27 – 10,8% с частично стабилизирующей тенденцией. Абсолютно противоположное поведение уровня субсидий, по сравнению с ЕС, демонстрирует Украина. В то время когда Европа быстрыми темпами сни-

жает субсидирование населения с помощью доплат и других механизмов, Украина динамично наращивает их уровень. Так, на 2007 г. уровень выплат в Украине достиг рекордных в ЕС 5,6% ВВП, в ЕС-27 – 0,8%. В Украине наблюдается отрицательная тенденция, ведь государство усиливает зависимость населения от субсидий и провоцирует высокий уровень инфляции.

Валовые национальные сбережения в Украине существенно ниже, чем в ЕС-27, и на 2007 г. составляют 18,9% ВВП, в ЕС-27 – 22% (рис. 2). В этом отношении особое внимание следует уделить Украине, где незначительный рост показателя с 2003 г. указывает на низкий уровень доходов и высокий уровень их потребления. Одновременно с низким уровнем сбережений Украина демонстрирует отрицательно высокий уровень потребления. Так, общие затраты сферы потребления в ЕС-27 составляют 55% ВВП, или 10500 евро на душу населения, и постепенно совпадают с 1996 г. в Украине – 74,5%, или 4500 евро на душу населения с частичным понижением с 1999 г. Высокий уровень показателя в Украине указывает на низкий уровень доходов населения и их неспособность к сбережениям.

Рисунок 2.

Валовые национальные сбережения в странах ЕС и Украине

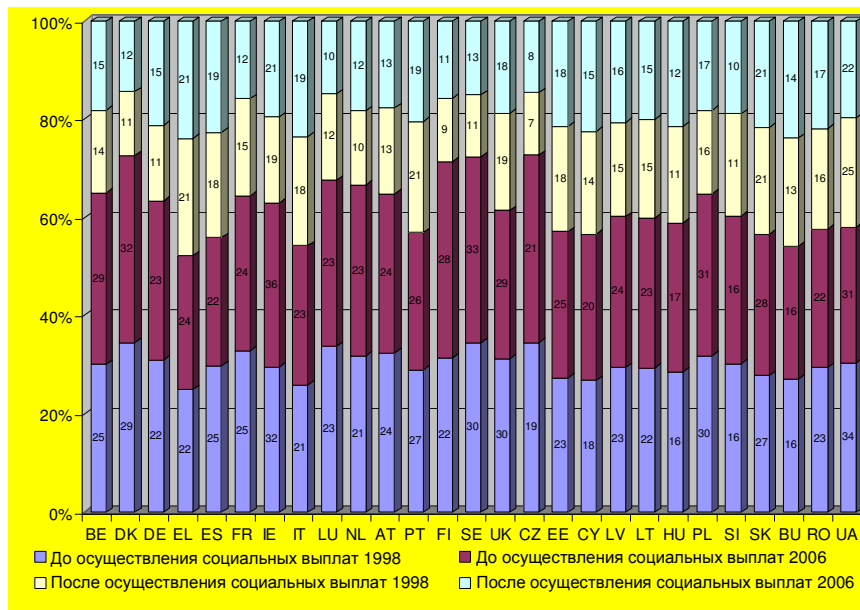


Источник: Составлено по Statistical Annex of European Economy, European Commission, 2007, Госкомстат Украины.

Затраты на социальную защиту в Украине динамично возросли с 1999 г. и на 2007 г. достигли уровня ЕС-10+2 – 16,9% ВВП. Рост носит долгосрочный характер с постепенным приближением к уровню ЕС-27, который составляет 22% ВВП. В Украине в последние четыре года достаточно быстро растут затраты на социальную защиту, что ведет к экономическому дисбалансу и инфляционным скачкам, обеспечивая население номинальным ростом и повышая риск обеднеть. В Украине риск стать бедным самый большой в ЕС (рис. 3) и составляет 31% до социальных выплат (мужчины – 29%, женщины – 33%) и 22% после социальных выплат (мужчины – 23%, женщины – 24%), для ЕС-27 – 23% до социальных выплат (мужчины – 22%, женщины – 24%) и 15% после социальных выплат (мужчины – 14%, женщины – 17%). Украине необходимо уделять существенное внимание, особенно женщинам, где угроза бедности после социальных выплат находится на уровне ЕС-27 до социальных выплат. Ситуация указывает на высокую зависимость граждан, как Украины, так и ЕС-27, от социальных выплат и их неэффективности, особенно в Украине, из-за высокого процента населения, находящегося под угрозой бедности после социальной помощи.

Рисунок 3.

Риск стать бедным в странах ЕС и Украине



Источник: Составлено по Eurostat yearbook 2006, Держкомстата Украины.

Для получения полноправного членства в Европейском Союзе Украина обязана экономически подтвердить свою готовность к такому присоединению. От степени экономической готовности зависит дальнейшая политика и уровень развития Содружества, в первую очередь речь идет о продолжении социальной ориентации экономики, контроле рынка рабочей силы и внутренних миграционных процессах из-за тотального роста доходов населения и их конвергенции с Европейским Союзом. Учитывая социально-экономическое состояние Украины, можно сделать вывод, что ее нынешнее положение, особенно уровень доходов населения, находятся на несколько более низком уровне по сравнению с ЕС-10+2, но их конвергенция в долгосрочном периоде возможна, особенно, если уделить должное внимание валовым национальным сбережениям. Также необходимо отметить, что Украина, страна, географически граничащая с Европейским Союзом, пытается продемонстрировать социальную ориентацию экономики и высокие темпы роста доходов, подражая соседним государствам-членам ЕС, но если такая политика и дальше не будет подкреплена соответствующим состоянием экономики, то рост доходов не увеличит объем сбережений, а будет покрываться инфляцией и ростом цен.

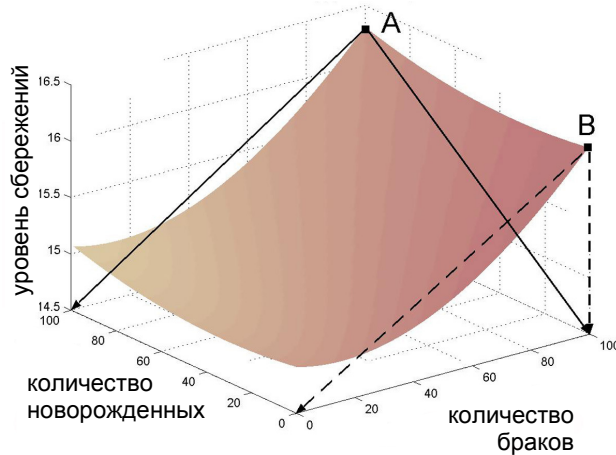
Трансформация политики роста доходов в Украине

Украина столкнулась со специфическими демографическими проблемами, связанными со стремительным сокращением населения и старением нации. Причем этот процесс настолько стремительно прогрессирует, что его замедление требует кардинальных изменений, связанных с существенными финансовыми затратами. Сегодня в Украине 21% людей старше 60 лет (их будет еще больше) и только 17% людей моложе 14 лет (это число будет сокращаться). Уже буквально через 20 лет существующая у нас солидарная пенсионная система не выдержит демографической нагрузки. Рост уровня сбережений существенно снизит риск бедности, частично законсервирует иммиграционные процессы и будет стимулировать рост уровня рождаемости. Наиболее важной преградой для роста уровня сбережений семей на современном этапе является имеющийся уровень доходов населения, который практически эквивалентен затратам сферы потребления. Рост показателя количества зарегистрированных браков в контексте роста количества новорожденных положительно повлияет на уровень сбережений (рис. 4). Следует отметить, что такие качественные превращения начали происходить с 2005 г. и будут иметь место в будущем. Украина занимает одно из первых мест по количеству зарегистрированных браков в Европе с 2001 г. и обошла Хорватию, а также ЕС-12 в 2005 г. по показателю количества новорожденных к общему количеству населения. Такие изменения в демографической политике государства являются дей-

ствительно кардинальными, ведь сегодня появление в семье даже одного ребенка повышает риск бедности практически вдвое. В нашем обществе семьи, где есть дети, составляют наибольший процент так называемых бедных семей. Важным замечанием является то, что в Украине прямой является зависимость роста уровня сбережений от уровня количества зарегистрированных браков в контексте несущественной зависимости от уровня показателя новорожденных. Такая зависимость свидетельствует о существенных изменениях менталитета нации в пользу сбережений после регистрации брака, особенно учитывая несущественное влияние показателя количества разводов на уровень сбережений. Приоритет государства – сделать этот переход для каждого гражданина неощутимым, с сохранением качественно устойчивого уровня затрат сферы потребления.

Рисунок 4.

Уровень сбережений в Украине



Украина, исходя из своего геополитического положения, «обречена» быть своеобразной транзитной территорией для потока иммигрантов на запад, преимущественно из стран Южной и Южно-Восточной Азии. Учитывая то, что часть из них неминуемо будет оставаться в нашей стране, а показатель количества новорожденных будет расти, уровень сбережений также будет расти (рис. 5). В Украине будет существовать прямое взаимовлияние уровня миграции и показателя новорожденных на уровень сбережений. С одной стороны, рост суммы выплат семьи после рождения ребен-

ка будет существенно покрывать затраты на его содержание в течение трехлетнего периода и позволять родителям экономить, с другой – увеличение показателя чистой миграции будет характеризовать не только приезд рабочей силы с Востока, но и частичное возвращение украинских людей, находящихся за границей на заработках. В обоих случаях государство получит выгоду, ведь будет происходить частичное и относительно быстрое омоложение нации, а также усиливаться гарантия социальных выплат, в том числе и после рождения ребенка, благодаря выплате налогов и социальным отчислениям работниками-эмигрантами. С другой стороны, достаточно угрожающей для роста сбережений в Украине может стать ситуация, когда будет происходить стремительный рост показателя количества новорожденных в контексте минимального роста уровня чистой миграции и наоборот. Частично иная взаимозависимость показателя чистой миграции и количества зарегистрированных браков по росту сбережений (рис. 6). Согласно этой зависимости, максимально возможный эффект роста сбережений возможен вследствие стремительного роста показателей количества браков и минимального роста чистой миграции. Минимальный уровень чистой миграции предусматривает рост населения благодаря приезду украинских граждан, зарабатывающих за границей. Согласно даже не наибольшим пессимистическим прогнозам, население Украины до 2050 г. сократится еще на 10 миллионов. Естественно, крупнейшее в центре Европы государство не будет густо заселенным, поэтому следует ожидать миграции из стран, для которых Украина экономически привлекательна. В этом контексте максимально возможный уровень миграции, наиболее положительно повлияет на уровень сбережений, если удерживать показатель количества зарегистрированных браков на уровне – 7,5 ед/1000 лиц (60–70%), что является наиболее вероятным, особенно в условиях снижения общеевропейского показателя. С точки зрения притока рабочей силы, это неплохо. Что же касается семьи, то, если иммигранты являются из стран с высокой рождаемостью, их традиции сохраняются и в новой стране. Если количество таких иммигрантов превысит критический уровень – 7–8% от общего населения Украины, то это даст толчок более стремительной рождаемости в стране, а соответственно, и росту показателя сбережений.

Причем удержание количества зарегистрированных браков на уровне 7,0–7,5% (50–70%) будет также важным в условиях общеевропейского роста среднего возраста матери при рождении первого ребенка (рис. 7). Показатель среднего возраста матери стремительно растет в Украине в течение последних четырнадцати лет, вследствие чего показатель возрос с двадцати пяти до двадцати семи лет, и эта тенденция будет иметь место в будущем. Существенным влиянием на показатель является общеевропейская тенденция, предусматривающая гендерное равноправие, содействие карьерному росту и постепенное изменение статуса женщины в семье и обществе.

Рисунок 5.

Уровень сбережений в Украине

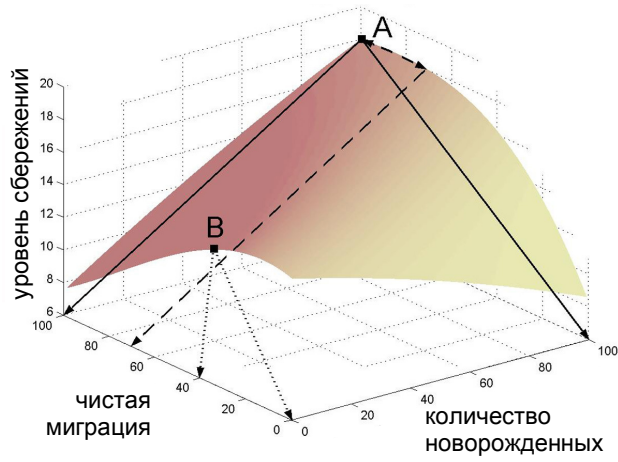


Рисунок 6.

Уровень сбережений в Украине

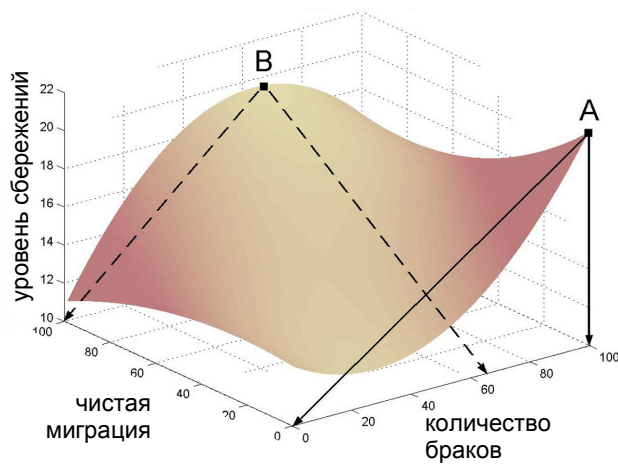


Рисунок 7.

Уровень сбережений в Украине

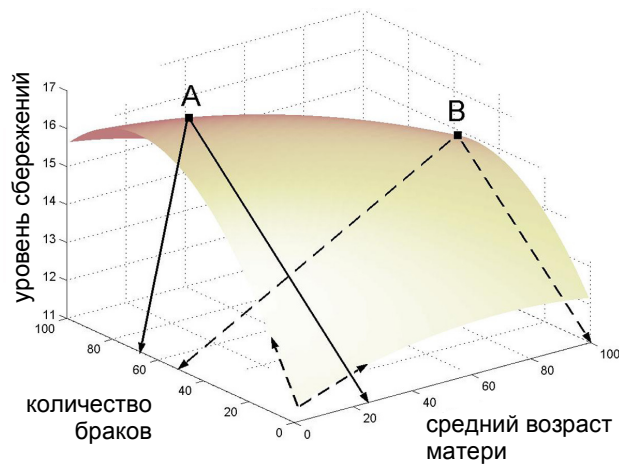
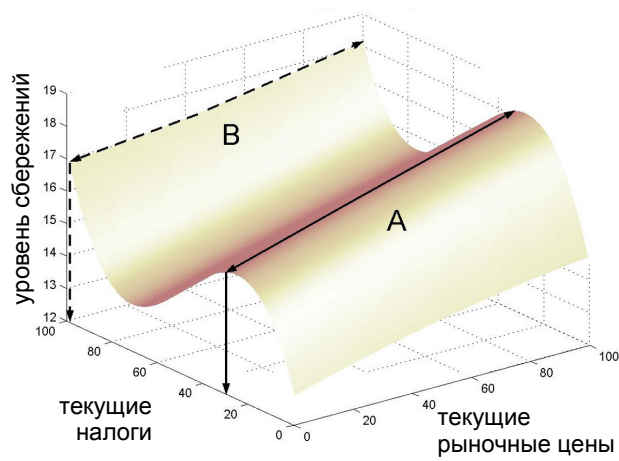


Рисунок 8.

Уровень сбережений в Украине



Украинское общество, в отличие от экономики, значительно быстрее интегрируется в общеевропейские обычаи, моду и культуру и этим влияет на рост показателя. Положительным фактором для Украины будет несущественное снижение уровня сбережений в контексте роста показателя среднего возраста матери в долгосрочном периоде, соответственно, значительного вреда от этих демографических процессов экономика не получает. Важной будет другая сторона проблемы – обеспечение положительного прироста населения вследствие роста показателя количества новорожденных. Наиболее существенное влияние на контроль демографических проблем имеет социальная сфера, решение которых будет достаточно трудным испытанием для правительства страны.

Рост уровня сбережений будет характеризовать положительные сдвиги в экономической сфере страны, существенно ускорит участие Украины в международных интеграционных процессах и даст толчок реальному росту доходов населения. В Украине наблюдается тесная взаимозависимость уровня сбережений от уровня текущих налогов, особенно в условиях роста уровня текущих рыночных цен (рис. 8). В Украине наблюдается постепенный рост уровня непрямых налогов по сравнению с ВВП, существенно превышая уровень Европейского Союза, но частично уступая Хорватии и Турции. В долгосрочном периоде ожидается постепенная стабилизация показателя, следствием чего станет полноправное членство в МОН и подписание зоны свободной торговли с ЕС. Уровень прямых налогов по отношению к ВВП в Украине существенно снизился, частично опережая ЕС-12, что указывает на стабильно падающую тенденцию на следующие десять лет. Основная причина спада – динамический рост показателя ВВП в последние три года, либерализация налоговой политики с целью привлечения инвесторов, создание свободных экономических зон и упорядочение законодательства Украины в соответствии с требованиями членства в МОН. В этом контексте наиболее оптимальным на следующие пять лет будет уровень текущих налогов в 9,7% (30%) ВВП, который обеспечит максимальный рост уровня сбережений, особенно в условиях роста текущих рыночных цен. С другой стороны, неконтролируемый уровень текущих рыночных цен может отрицательно сказаться на росте уровня доходов населения по отношению к показателю роста реальной заработной платы (рис. 9). Положительно может отразиться максимально возможный рост рыночных цен при условии адекватного реагирования на них правительства, такая ситуация будет требовать максимизации уровня показателя реальной заработной платы. С другой стороны, такая максимизация существенно обременит бюджет страны и не обеспечит ее экономическое развитие, что, в свою очередь, вызовет краткосрочные изменения в социальной сфере страны. Для получения долгосрочного положительного эффекта наиболее оптимальным на несколько следующих лет будет сдерживание роста уровня текущих рыночных цен не выше 15% (70%) и при этом обеспечение роста реальной заработной платы не меньше 9,1% (30%). Наиболее отрицательно влияли на уровень доходов украинцев в последние пять

лет резкие перепады текущих рыночных цен. Основная опасность заключается в их непредсказуемости, в этом отношении правительство обязано направить свою деятельность на прогнозирование объективной необходимости роста цен, их постепенное и безболезненное приспособление для населения. Процесс экономических трансформаций в Украине и необходимость обеспечения экономического роста требует переосмысления избранной стратегии развития именно в контексте принципиальной коррекции политики доходов – перенесения акцентов из поддержки социально уязвимых слоев населения на стимулирование эффективной экономической деятельности трудоспособных граждан. Государственная политика, направленная на преодоление бедности и повышение уровня валовых национальных сбережений, должна обеспечить переход от применения дешевого труда к созданию экономико-правовых условий для увеличения доходов, повышения экономической активности населения и уменьшения его расслоения по уровню доходов. В контексте роста уровня доходов и сбережений населения, а также частичной конвергенции с Европейским Союзом, важным вопросом на следующие десять лет будет повышение уровня занятости, который является одним из самых низких в Европе, и создание новых рабочих мест (рис. 10). Учитывая оптимально возможный рост реальной заработной платы в течение пяти лет на уровне 9,1% (30%), для максимизации роста сбережений необходимо обеспечить максимально возможный рост занятости. Обеспечение относительно невысокого уровня роста реальной заработной платы будет также достаточно трудной задачей для правительства. Для этого следует осуществить комплекс целенаправленных мер в направлении реформирования оплаты труда. В направлении совершенствования социального страхования и пенсионной реформы необходимо обеспечить дальнейшее поэтапное приближение минимальных государственных гарантий к прожиточному минимуму. Важным будет усовершенствовать законодательство относительно порядка и критериев определения минимальной заработной платы и законодательно обеспечить введение минимальной почасовой заработной платы как государственного социального стандарта. Повысить оплату труда работникам бюджетной сферы и устранить диспропорции в междолжностных и межотраслевых соотношениях их оплаты на основе введения второго этапа Единой тарифной сетки. Уменьшить нагрузку на фонд оплаты труда путем перераспределения между работодателями и работниками платежей и сборов и расширения базы налогообложения, а также уменьшить нагрузку на фонд оплаты труда путем перераспределения структуры страховых взносов в фонды социального страхования между работодателями и работниками с одновременным повышением размера заработной платы. Обеспечить защиту прав работников на своевременное и в полном размере получение заработной платы, а также погашение накопившейся задолженности. Осуществить полное введение системы персонифицированного учета и создание автоматизированной системы мониторинга состояния накопительных пенсионных счетов застрахованных лиц и пенсионных активов.

Рисунок 9.

Уровень сбережений в Украине

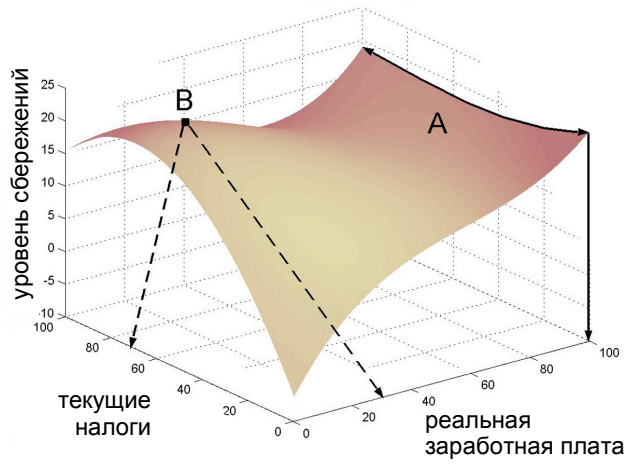


Рисунок 10.

Уровень сбережений в Украине

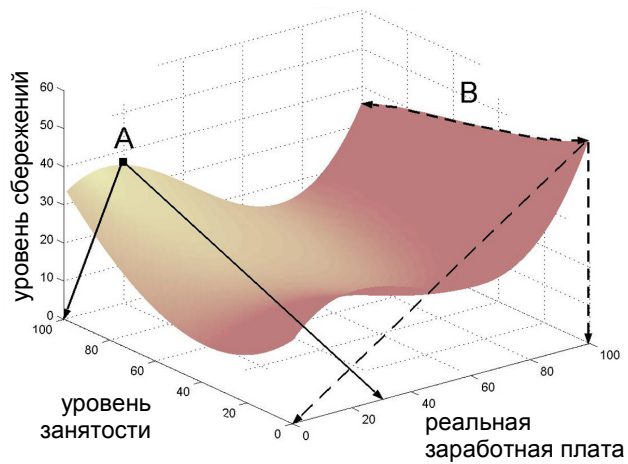
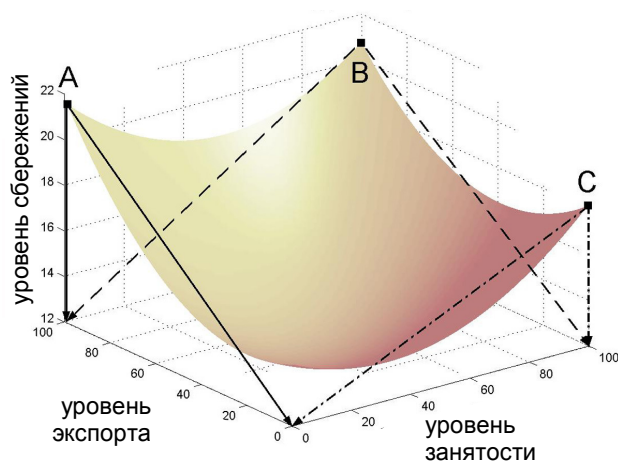


Рисунок 11.

Уровень сбережений в Украине



Проводить гибкую налоговую политику, направленную на стимулирование работодателей и работающих граждан добровольно накапливать дополнительные сбережения в системе негосударственного пенсионного обеспечения. Обеспечить широкое информирование населения о негосударственном пенсионном обеспечении и ходе развития системы негосударственных пенсионных фондов.

Украина характеризуется низким уровнем занятости в Европе, существенно уступая Европейскому Союзу и лишь частично опережая Хорватию и Турцию. Положительным преимуществом является частичный рост показателя, хотя по уровню роста занятости Украина демонстрирует с 2005 г. отрицательную спадающую тенденцию. Существенным стимулом обеспечения высокого уровня занятости населения может стать рост экспорта. Рост показателя уровня экспорта будет достаточно существенно стимулировать уровень сбережений населения (рис. 11). Учитывая то, что уровень производительности труда Украины самый низкий в Центрально-Восточной Европе и почти в три раза ниже, чем в ЕС-27, можно утверждать о заметном росте показателя занятости в контексте роста уровня экспорта. В направлении решения проблемы занятости населения также следует способствовать расширению сферы применения труда за счет создания новых рабочих мест, обеспечить реализацию Общегосударственной программы развития малых городов Украины для решения проблем занятости населения на депрессивных территориях, в частности в малых многофункцио-

нальных городах, шахтерских регионах. Стимулировать создание дополнительных рабочих мест для сельского населения путем развития в сельской местности альтернативных видов деятельности, в частности, «зеленого» туризма, возрождение народных промыслов и ремесел посредством использования льготных финансово-кредитных механизмов. Вводить систему государственного заказа и оплачиваемой общественной работы для повышения занятости населения, совершенствовать формы социальной поддержки незанятых лиц, зарегистрированных в государственной службе занятости, с целью возвращения их к продуктивному труду. Что же касается проблем отечественного экспорта, то здесь важно обратить внимание на его состав, который необходимо существенно изменить с ориентированного на сырье до экспорта конечной продукции. Приоритетным в следующие десять лет будет развитие экспортной ориентации на продажу Украиной биодизеля и электроэнергии. Наличие большого запаса ресурса рабочей силы и земли обеспечит приход крупных ТНК, особенно в контексте международной производственной фрагментации и вступления в МОН.

Проведение коренных изменений в экономической и социальной сфере потребует наличия финансового ресурса. Если в течение следующих пяти лет такое наличие можно обеспечить благодаря приватизационным процессам, то в долгосрочном, больше десятилетнего периода, основную функцию стабилизации и экономического развития будут играть общегосударственные заимствования. Украина в течение последних восьми лет существенно сократила уровень общегосударственного долга, и эта тенденция будет продолжаться еще в течение пяти лет. Устанавливая курс на долгосрочный экономический рост, страна сможет рассчитывать на увеличение объема государственного долга, особенно в условиях существенного размера дефицита бюджета, при этом не навредив общегосударственному росту уровня сбережений (рис. 12). Следующий пятилетний период, который должен дать экономический стимул, в первую очередь, благодаря приватизации больших стратегических объектов, таких как Укртелеком, Одесский припортовый завод, Украинская железная дорога и другие, будет идеальным для роста уровня сбережений. Если учитывать долгосрочный период, то для Украины он существенных отрицательных моментов не предусматривает, особенно при учете низкого процента общегосударственного долга и существенного неиспользования квоты МВФ в сфере заимствований. Существенный рост уровня дефицита бюджета должен сдерживаться активизацией общегосударственных заимствований, при этом не допуская критически высокого уровня дефицита более -4,5% (50%), что станет критически-стартовым отсчетом постепенного сокращения сбережений населения.

Рисунок 12.

Уровень сбережений в Украине

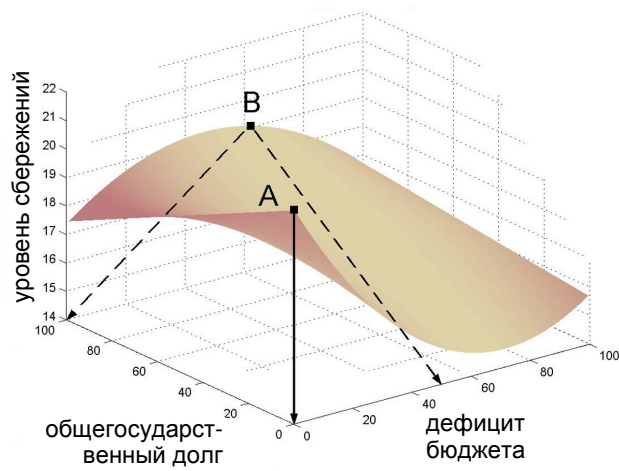
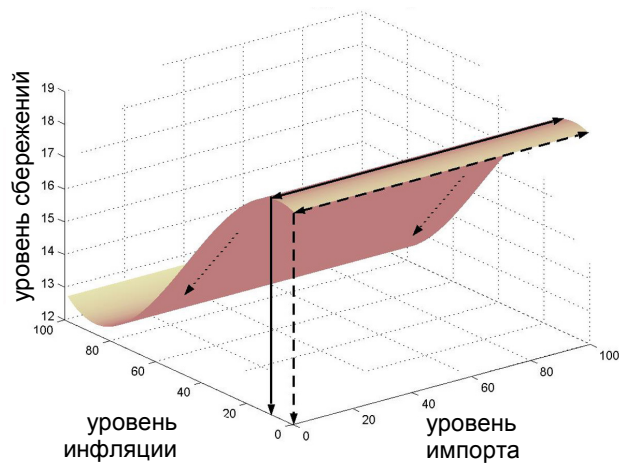


Рисунок 13.

Уровень сбережений в Украине



Инфляционные процессы, происходящие в Украине, характеризуются наивысшим уровнем показателя в Европе и носят в долгосрочном периоде стабильно высокий темп. С другой стороны, присоединение Украины к МОТ должно принести положительные экономические сдвиги, но отрицательно отразится на конкурентоспособности отечественного производителя определенных отраслей (сельскохозяйственной, промышленной, текстильной, пищевой) на внутреннем рынке. Такая ситуация достаточно отрицательно влияет на уровень доходов населения и особенно на рост показателя сбережений (рис. 13). Учитывая постепенный отказ правительства от любой протекционистской политики и постепенный переход к рыночным отношениям, актуальным вопросом следующих пяти лет будет сдерживание темпа инфляции. Наиболее оптимальным темпом инфляции на следующие пять лет будет уровень до 12% (10%), удерживая который государство обеспечит стабильно высокий уровень сбережений, при этом не являясь зависимым от постепенного роста уровня импорта. Основными факторами, стимулирующими инфляцию, будет мировой рост цен, связанный с истощением ресурсов, а также ростом уровня оплаты труда. Достаточно важное значение будет играть монетарная политика правительства, контролируя привязку гривна/доллар в контексте общемирового падения уровня доллара. Важное значение будет иметь правильная политика социальных выплат, субсидирование и социальная защита населения, а также уровень интеграции Украины в мировой экономический рынок.

В условиях более тесной интеграции Украины в мировой рынок и вступления в МОТ уровень импорта будет расти в долгосрочном периоде. Если, удерживая уровень инфляции в правильных рамках, сбережения не будут существенно зависеть от объема импорта, то вследствие роста цен на газ зависимость будет более тесной (рис. 14). В течение последних семнадцати лет значительную часть украинского импорта занимало потребление природного газа. Производство ВВП в Украине наиболее энергоемкое в Европе, что достаточно негативно влияет как на объем экспорта, так и на конкурентоспособность страны. Учитывая существенную зависимость отечественного производителя от этого ресурса и потребление газа по самым низким ценам в Европе, ожидается существенный рост цен в краткосрочном периоде. Для роста уровня сбережений, учитывая существенное повышение цены за потребляемый природный газ, оптимальным будет накопление объемов импорта. В этой ситуации важной задачей для правительства будет существенное сокращение объема природного газа в общем объеме импорта благодаря постепенному воплощению энергосберегающих технологий и разработке собственных месторождений природного газа на территории государства. Кроме того, в Украине происходят систематические и существенные прыжки цен на топливо-смазочные материалы. Прыжки цен на автомобильное топливо более ощутимо влияют на уровень доходов населения и особенно на валовые национальные сбережения (рис. 15).

Рисунок 14.

Уровень сбережений в Украине

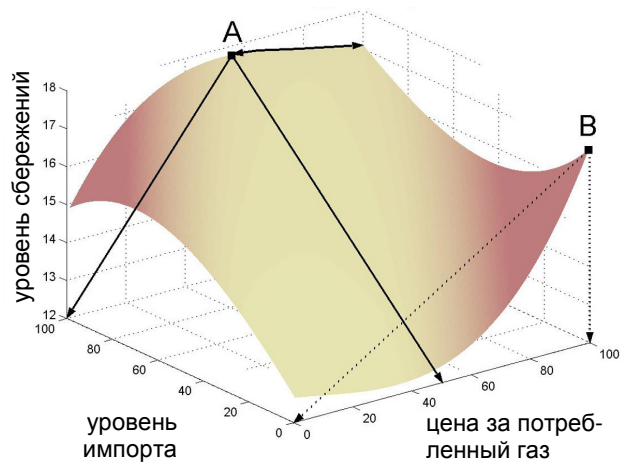
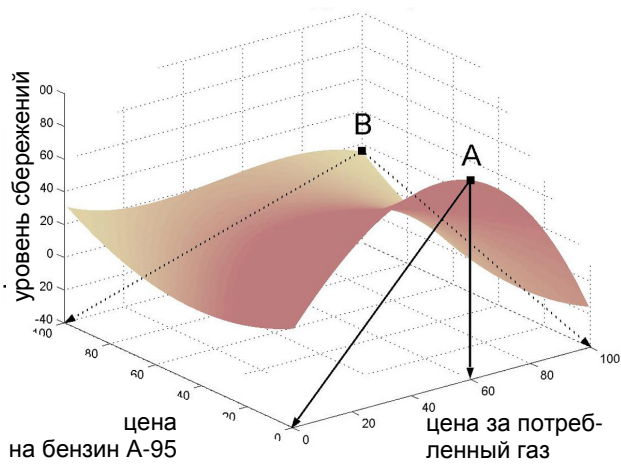


Рисунок 15.

Уровень сбережений в Украине



Рост цен на топливо будет иметь продолжительный общемировой характер из-за постепенного истощения ресурса. В этом случае Украину ждет постепенный рост цен на товары отечественного производства, сдерживание которого возможно благодаря применению новейших технологий, повышению уровня производительности труда, а также применению альтернативных источников энергии. Наличие в Украине ресурса – «земли» – может сделать страну в ближайшем будущем одним из основных экспортеров биотоплива в Европе, что сможет существенно пополнить бюджет и диверсифицировать энергозависимость страны. Диверсификация источников энергоснабжения, а также их частичное собственное производство должны обеспечить стране продолжительный экономический рост и развитие, а также существенный рост и конвергенцию доходов населения с Европейским Союзом.

Выводы

Участие Украины в международных интеграционных процессах, в первую очередь интеграции в Европейский Союз, позволит стране стабильно развиваться, благодаря поставленной долгосрочной цели и правильной правительственной политике, как в социальной, так и в демографической и экономической сферах. Учитывая существенную разницу в уровнях доходов между ЕС-27 и Украиной, наиболее важным вопросом в следующие десять лет, кроме роста доходов граждан, будет динамическая конвергенция с Европейским Союзом, обеспечение которой в пятилетний срок должно привести к росту уровня сбережений населения. Частичные экономические сдвиги происходят в Украине с 2005 г., но наиболее существенные изменения должны происходить в течение следующих пяти лет. Период экономического развития Украины до 2012 г. должен дать ответ на вопрос, может ли страна претендовать на членство в Европейском союзе, больше ли она диверговала от содружества. Если этот период не принесет существенных изменений государству, то можно говорить об утраченной возможности полноправной интеграции в европейское общество, и в этом случае Украину ожидает модель дальнейшего экономического развития, присущая странам Латинской Америки. Преимущество полной интеграции в ЕС предусматривает не только экономический рост, но и становление ее как полноправного экономического игрока на мировом рынке, а также социальное развитие страны и рост доходов граждан. Первоочередным шагом для решения этого вопроса должно стать законодательное определение показателя бедности, которое должно базироваться на социально-экономическом обосновании специалистов и экспертов. Определив количество людей, живущих или приближающихся к черте бедности, правительство может правильно распределить выплаты на социальную защиту и этим сделать важный шаг к формированию среднего класса в государ-

стве. Формирование среднего класса – это рост уровня сбережений, развитие банковского сектора, роста импорта, приток капитала, снижение риска бедности, менее болезненная реакция экономики на мировой рост цен и, самое главное, стабильно высокие и своевременные доходы граждан. Разговоры о создании зоны свободной торговли ЕС с Украиной – это адекватная реакция на те качественные изменения, которые происходят в стране с 2005 г. Экономически правильным стимулом интеграции Украины в Европейский Союз станет динамический рост и конвергенция доходов граждан, с обеспечением которых все остальное будет сугубо техническим делом.

Литература

1. Держкомстат України, 1998–2007. – <http://www.stat.gov.ua>
2. Зварич Р. Є. Конвергенція ринку праці нових членів ЄС // Збірник тез доповідей II Міжнародної науково-практичної конференції студентів та молодих вчених «Інтеграція України у світовий економічний простір». – Тернопіль: Економічна думка, 2008. – С. 199–202.
3. Зварич Р. Є. Соціальний розвиток Європейського союзу // Збірник тез доповідей IV Міжнародної науково-практичної конференції молодих вчених «Економічний і соціальний розвиток України у XXI столітті: національна ідентичність та проблеми глобалізації». – Тернопіль: Економічна думка, 2008. – С. 45–47.
4. Зварич Р. Є. Україна: перспективи номінальної конвергенції з ЄС // Збірник тез доповідей II Всеукраїнської науково-практичної конференції студентів, аспірантів та молодих вчених «Особливості інтеграції України в світовий економічний та політико-правовий простір». – Маріуполь, 2006. – С. 213–215.
5. Матвійчук Я. М., Буяк Л. М., Паучок В. К. Регуляризована ідентифікація функцій економічної поведінки за експериментальними даними // Науковий вісник Чернівецького торговельно-економічного інституту КНТЕУ. – Чернівці: Книги-XXI, 2007. – Вип. IV. Економічні науки. – С. 412–415.
6. Фойгт Наталія. Формування демографічного потенціалу як передумова реалізації європейського вибору України // Економічний Часопис-XXI, № 1–2. – 2005.
7. Роберт Казімір. (2003). Історія Європейської інтеграції. Від декларації Шумана до розширення на Схід – Перемишль, Польща.
8. Ben-David D. Trade, Growth and Disparity Among Nations, in: Trade and Poverty, Geneva: WTO, 2000.

9. Brucker, H. (2000): Konvergenz oder Divergenz? Wachstumstheoretische Überlegungen zur wirtschaftlichen Entwicklung in den Transformationsländern Mittel – und Osteuropas. Schriftenreihe des Vereins für Sozialpolitik, forthcoming.
10. De la Fuente, Angel. 2001. Convergence across countries and regions: Theory and empirics. EIB Papers 5, 2, S. 25–45.
11. Europe in figures – Eurostat yearbook 2006-07. – <http://ec.europa.eu/eurostat>
12. Matkowski Z. Economic Situation of Post-Socialist Countries: Economic and Social Effects of Transformation (in Polish), Ekonomista 6, 2003, p. 737–774.
13. Matkowski Z., Prochniak M. Real economic Convergence in the EU accession countries, in: New Europe: Report on Transformation, Warsaw, 2005, p. 121–131.
14. Mountford, A. (1998): Trade, Convergence and Overtaking. In: Journal of International Economics, Vol. 46, pp. 167–182.
15. Romer P.M. Increasing Returns and Long-Run Growth // Journal of Political Economy 94, 1986, p. 1002–1037.
16. Statistical Annex of European Economy, European Commission, 2007. – <http://www.ec.europa.eu>

Статья поступила в редакцию 8 мая 2008 г.