

**336.532:330.341**

**08.00.08 – ,**

**– 2015**



.

,

,

,

,

,

,

,

,

.

.

-

,

,

,

.

165 300

,

,

,

,

,

,

,

,

,

,

,

,

.

( , )

,

.

.

,

,

,

,

,

.

.

,

,

.

,

.

,

.

,

.

,

.

,

.

,

.

,

.

,

.

,

.

,

.

,

.

,

.

,

.

,

.

,

.

,

.

,

.

,

.

,

.

,

,

.

,

.

,

.

,

.

,

.

,

.

,

.

.

.

-

,

,

.

.

,

.

,

.

,

.

,

.

,

.

,

.

,

.

,

.

,

.

,

.

,

.

,

.

,

.

,

.

,

.

,

.

,

.

.









; 8

-

-

20  
242  
37

, 10  
21

47  
,

38

235

: 175

;

«

-

»

-

,

-

«

»

,

,

,

,

,

,

,

,

.

,

,

,

,

,

,

.

,

,

-

,

,

,

,

-

,

,

-

,

40 - 60-

.

.

,

,

80-

. XX

.

,

.

,

«

»

,

,

.

,



.  
 , « »,  
 .  
 ,  
 ; , ( ) .  
 .  
 -  
 .  
 ,  
 - , ,  
 , ,  
 , « »  
 »  
 ,  
 , -  
 .  
 ,  
 , ( - 4%)  
 30%,  
 ,  
 , 2/3  
 , , 10 - 15%;  
 , - 12%;  
 - 5 - 7%.  
 , 35 - 40%,  
 - 25 - 30%,  
 35 - 45%.

( . 1).

1

|                  | 2007 .       | 2008 .       | 2009 .       | 2010 .        | 2011 .        | 2012 .        | 2013 .        | 2014 .        |
|------------------|--------------|--------------|--------------|---------------|---------------|---------------|---------------|---------------|
|                  | <b>73</b>    | <b>72</b>    | <b>82</b>    | <b>89</b>     | <b>82</b>     | <b>73</b>     | <b>84</b>     | <b>76</b>     |
| –                | 65           | 52           | 62           | 63            | 74            | 71            | 93            | 81            |
| –                | 93           | 65           | 80           | 83            | 82            | 81            | 94            | 85            |
| –                | 115          | 115          | 120          | 134           | 131           | 132           | 134           | 130           |
| ( –2008), . .    | <b>751,1</b> | <b>990,8</b> | <b>947,0</b> | <b>1120,6</b> | <b>1349,2</b> | <b>1459,1</b> | <b>1522,6</b> | <b>1566,7</b> |
|                  | 208,7        | 271,4        | 161,6        | 205,9         | 275,8         | 286,2         | 250,1         | 220,9         |
| % , . .          | 27,8         | 27,4         | 17,1         | 18,4          | 20,6          | 19,6          | 16,4          | 14,1          |
|                  | 203,7        | 256,7        | 173,5        | 201,9         | 247,6         | 283,1         | 263,7         | 219,3         |
| % ( 30%) , . . – | 27,1         | 25,9         | 18,3         | 18,0          | 18,3          | 19,4          | 17,3          | 14,0          |
| ( 35%) – , %     | 52,6         | 61,2         | 60,0         | 74,9          | 75,9          | 76,7          | 77,3          | 78,5          |
| – :              | 22,5         | 20,1         | 17,8         | 14,8          | 13,6          | 14,1          | 12,7          | 13,1          |
| – , %            | 73,9         | 72,9         | 69,4         | 68,6          | 66,3          | 67,7          | 66,8          | 68,4          |
| – , % ( 70%)     | 13,7         | 13,3         | 10,6         | 10,9          | 11,6          | 11,2          | 9,7           | 7,9           |
| ( 20%) – , %     | 11,5         | 10,8         | 10,7         | 11,5          | 12,8          | 13,6          | 12,9          | 12,1          |
| , %              | 6,7          | 5,9          | 4,8          | 3,8           | 3,8           | 3,3           | 3,3           | 2,5           |
| , %              | 6,2          | 6,4          | 8,8          | 8,1           | 7,9           | 7,5           | 7,2           | 9,3           |
| , %              | 114,8        | 107,6        | 90,0         | 117,1         | 108,9         | 113,9         | 106,1         | 91,6          |

80%.

( . 2).

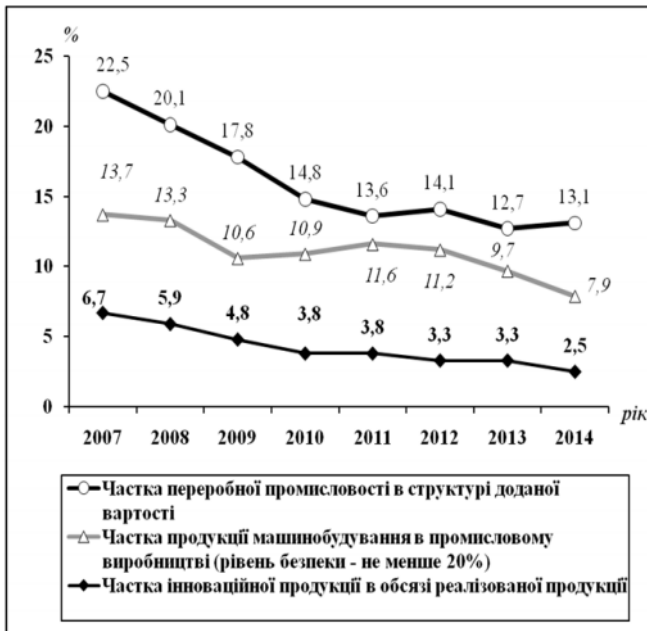
2

|        | 2007 .       | 2008 .       | 2009 .       | 2010 .       | 2011 .       | 2012 .       | 2013 .       | 2014 .       |
|--------|--------------|--------------|--------------|--------------|--------------|--------------|--------------|--------------|
|        | 583,5        | 795,2        | 800,7        | 946,3        | 1154,2       | 1287,5       | 1397,5       | 1409,8       |
| %      | 77,7         | 80,3         | 84,5         | 84,4         | 85,5         | 88,3         | 91,8         | 90,0         |
|        | 177,2        | 197,5        | 151,7        | 197,6        | 208,4        | 198,6        | 152,6        | 164,1        |
| %      | 24,6         | 20,8         | 16,6         | 18,25        | 16,0         | 14,1         | 10,5         | 10,4         |
|        | 222,7        | 272,1        | 192,9        | 189,1        | 260          | 293,7        | 267,7        | 219,4        |
| %      | <b>29,6</b>  | <b>27,4</b>  | <b>20,3</b>  | <b>16,8</b>  | <b>19,2</b>  | <b>20,1</b>  | <b>17,5</b>  | <b>14,0</b>  |
| , %    | 2,4          | 2,3          | 1,8          | 2,3          | 2,2          | 2,6          | 2,1          | 2,4          |
|        | 338,0        | 414,6        | 479,8        | 502,9        | 594,3        | 656,4        | 703,6        | 765,0        |
| %      | <b>45,0</b>  | <b>41,8</b>  | <b>50,6</b>  | <b>44,8</b>  | <b>44,0</b>  | <b>44,9</b>  | <b>46,2</b>  | <b>48,8</b>  |
|        | 38,7         | 41,2         | 20,1         | 30,6         | 41,9         | 40,7         | 29,4         | 20,2         |
| %      | <b>17,1</b>  | <b>13,3</b>  | <b>6,5</b>   | <b>8,1</b>   | <b>10,0</b>  | <b>8,3</b>   | <b>5,8</b>   | <b>3,9</b>   |
| %      | -1,1         | -1,5         | -4,1         | -5,8         | -1,7         | -3,5         | -4,2         | -4,6         |
| 3% ( ) |              |              |              |              |              |              |              |              |
|        | 132,5        | 144,5        | 108,8        | 155,2        | 208,9        | 210,6        | 179,3        | 205,2        |
| %      | <b>17,6</b>  | <b>14,6</b>  | <b>11,5</b>  | <b>13,8</b>  | <b>15,5</b>  | <b>14,4</b>  | <b>11,8</b>  | <b>13,1</b>  |
|        | 84,1         | 108,4        | 120,5        | 121,9        | 119,0        | 146,6        | 185,7        | 195,7        |
| %      | <b>11,2</b>  | <b>10,9</b>  | <b>12,7</b>  | <b>10,9</b>  | <b>8,8</b>   | <b>10,0</b>  | <b>12,2</b>  | <b>12,5</b>  |
|        | 5,0          | 3,5          | 8,8          | 9,5          | 35,9         | 51,4         | 42,5         | 29,0         |
| ( 1 )  | 152,5        | 253,3        | 262,8        | 292,7        | 324,2        | 308,9        | 333,0        | 439,1        |
|        |              |              |              |              |              |              |              |              |
| , %    | <b>190,4</b> | <b>214,0</b> | <b>244,3</b> | <b>229,0</b> | <b>219,2</b> | <b>230,9</b> | <b>246,7</b> | <b>270,5</b> |
| , %    | 12,3         | 20,0         | 33,5         | 38,5         | 35,0         | 35,3         | 38,4         | 70,2         |
| , %    | 4,8          | 4,4          | 4,5          | 8,9          | 8,3          | 8,5          | 10,8         | 12,8         |

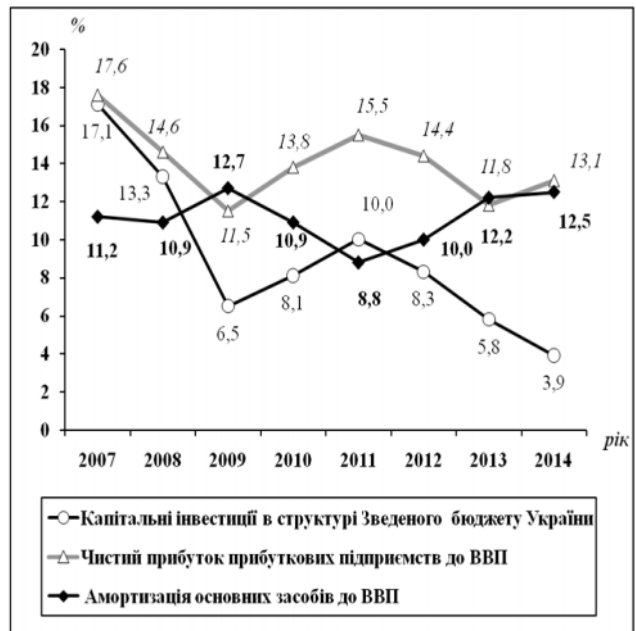
90% ( , , 10% ,  
90 – 93% ) , , ,  
, , .  
, , , , .  
2014 . 3,9%, 2007 .  
17%. ) , ( 25% ,  
) . 45 – 50%,  
, .  
2007 .  
29,6% , 2014 . 14% .  
40 – 50% , .  
, .  
, ( 2010 . –  
9,5 . ,, 2012 . – 51 . ,, 2014 . – 29 . ).  
( )  
4 – 7%,  
, .  
, ( ) ,  
, . 270%  
, – 75% .  
148 . ), ( 2015 . (214 . ) , ,  
(2,5 . .) 1,7 . , ,  
2014 . ,  
2014 . , 0,7%.

( . 1)

( . 2),



. 1.



. 2.

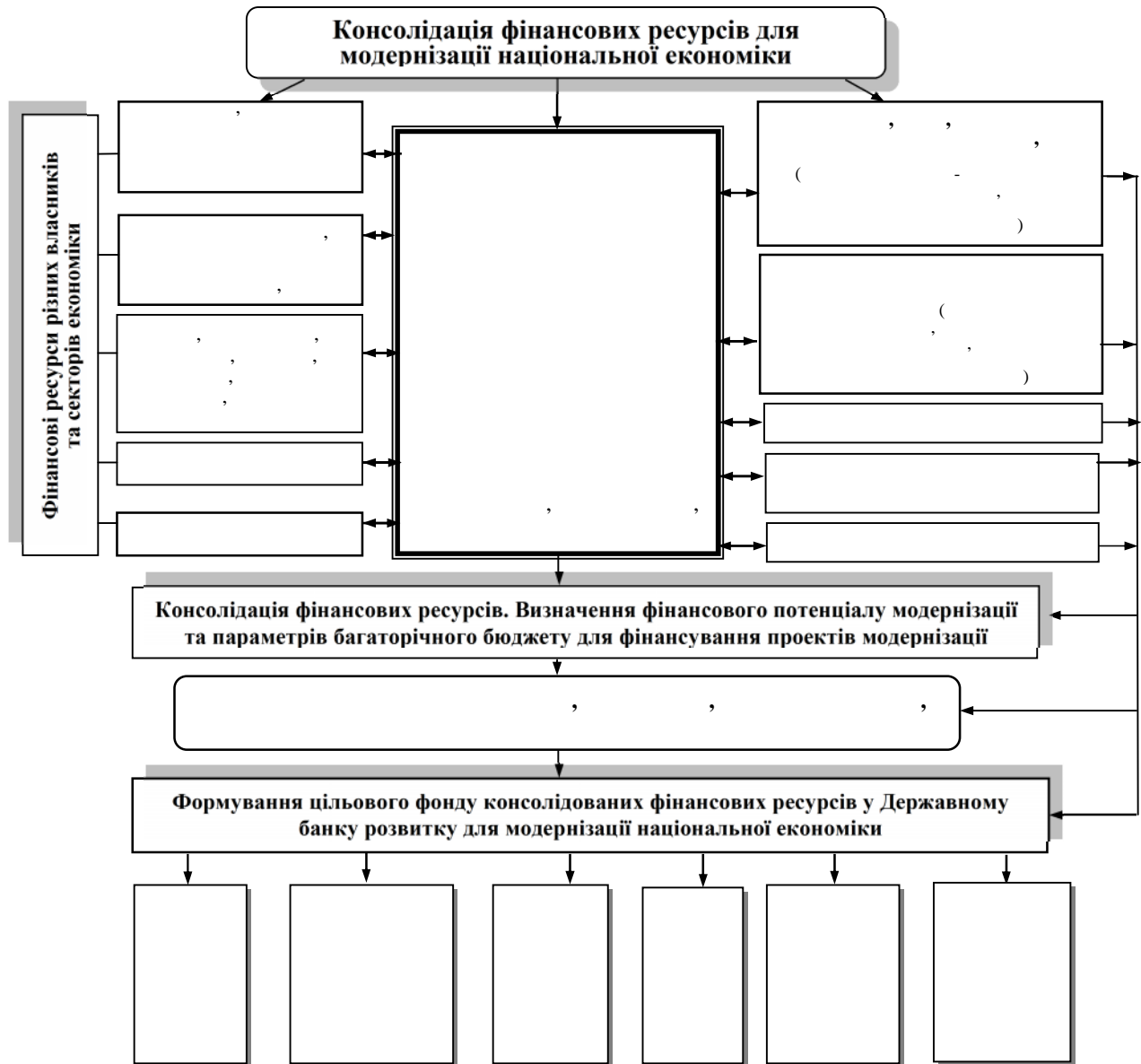
, %

: . 1, 2

- 1)
- 2)

3)

( . 3).



. 3.

-

—

;

:

;

—

—

—

;

—

;

—

,

—

;

—

.

,

,

,

,

,

.

—

,

,

.

—

,

.

1.

«

»

.

—

,

,

,

,

,

,

,

,

.

.

,

,

-

« »

.

,

-

,

-

,

-

.

,

,

.

2.

,

,

,

,

,

,

.

-

,

,

( , ) « »

.

3.

-

.

,

,

,

-

.

,

,

-

-

,

.

,

,

,

4.

.

,

,

,

.

,

,

,

,

,

,

.

,

,



12%,

5%,

5.

54,3% 2000 . 70% 2014 .,  
2014 . 10%.

( 2014 . - 29 . ).

4 - 7%.

( - 70% ). 270% ,

6.

7.

8.

;

( , , , , , ) ,

9. ,

, - , ; - ; , - ,

, :

1. . . - [ ] / . . // . - 2015. - 4. - : <http://www.economy.nayka.com.ua> (1,02 . .).

2. / . . // . - 2015. - 1. - . 89-104 (1,0 . .).

3. / . . // . - 2015. - 1. - . 162-172 (0,8 . .).

4. . . // . - , 2014. - 453 . - . 69-80 (1,3 . .).

5. . . // : . - 2013. - 19. - . 61-68 (1,1 . .).

6. . . . / . . . // :  
 . – 2013. – 18. – . 88–94 (1,0 . . ).

7. / . . . // : . – 2013. – 17. –  
 . 83–89 (0,92 . . ).

8. . . . / . . . // : . – 2009. – . 11. –  
 . 97–102 (0,5 . . ).

9. . . . // /  
 . . . . – 2002. – . 3. – . 215–227  
 (0,9 . . ).

10. . . . /  
 . . . // :  
 . . . . ( . . . , 26–27 . 2015 . ). – : ,  
 2015. – . 148–149 (0,15 . . ).

11. . . . - / . . . // -  
 : . . . V . . . . (C - . . . , 13 .  
 2014 .). – C - . . . , 2014. – 110 . – . 74–77 (0,25 . . ).

12. . . . // : /  
 . . . . VII . . . . ( . . . , 27 .  
 2013 .). – . : . . . , 2013. – 221 . – . 70–73 (0,15 . . ).

13. . . . / . . . //  
 : . . . : . . . : . . .  
 . ( . . . , 20 . 2013 .). – . , 2013. – 54 . – . 38–41 (0,25 . . ).

14. . . . / . . . // -  
 - . . . : . . . : . . .  
 ( . . . , 22 . 2013 .). – . , 2013. – 183 . – . 69–75 (0,4 . . ).

15. . . . / . . . //  
 I : . . . . ( . . . , 16 . 2013 .). – :  
 . . . . « . . . » , 2013. – 172 . – . 71–76 (0,32 . . ).

16. . . . // -  
 / . . . // : . . . .

. ( , 21-23 . 2013 ). –  
 , 2013. – . 59–62 (0,3 . . ).  
 17. / . . // :  
 : . - : « », 2003.–  
 220 . – . 199–212 (1,0 . . ).

. .  
 . – .  
 08.00.08 – , . – , , 2015.

- , ;  
 , ;  
 , , ( ) ,  
 , , , ,  
 , , ;  
 , , ;  
 : , , ,  
 , , , ,  
 , .

. .  
 . – .  
 08.00.08 – , . –  
 , , 2015.

, -  
 , , .  
 , ,  
 ;  
 , ,  
 ; ; , ;  
 , ; ;  
 , , .  
 , , - , ,  
 ( )  
 ,  
 . , - , -  
 , , -  
 , ,  
 , , ,  
 , , ,  
 , , ,  
 ; , ,  
 , , ,  
 , , ,  
 ; , , ,  
 , , ,  
 , , ,

**ANNOTATION****Zhuravel Y. H. Consolidation of financial resources for modernization of national economy. – Manuscript.**

The dissertation for scientific degree of Candidate of Economic Sciences with specialty of 08.00.08 – Money, Finance and Credit. – Ternopil National Economic University, Ministry of Education and Science of Ukraine, Ternopil, 2015.

The dissertation is devoted to research of theoretical and organizational principles of the economic modernization and its financial support. Methodological issues related to consolidation of financial resources for a particular purpose were discovered; the legal system of financing the innovative development of Ukraine was analyzed.

Also the tendencies of changes in the structure of the economy were explored, the available sources of financial resources for industrial development were analyzed and unused financial resources were discovered, the limitations of individual financing methods (budget, equity, credit, venture capital, external and self-financing) for the modernization were disclosed, and that confirmed the need for consolidation of different owners' financial resources for the implementation of socially important tasks of the national economy.

The ways were offered for improvement of institutional environment, reformation of initiation system, selection and implementation of national projects; as well as the improvement of the mechanism for financial resources consolidation belonging to different owners for the modernization of Ukraine's economy.

*Key words:* financial resources, financial support, Development bank, capital investments, national projects, consolidation of financial resources, economy modernization.